

III. PRIMARNA ZDRAVSTVENA ZAŠTITA

PRIMARNA ZDRAVSTVENA ZAŠTITA ZBIRNO..... 38

Tablice:

1. Broj timova i broj zdravstvenih djelatnika u primarnoj zdravstvenoj zaštiti u Osječko-baranjskoj županiji u 2007. g.	38
2. Broj osoba u skrbi i broj korisnika zdravstvene zaštite u primarnoj zdravstvenoj zaštiti u Osječko-baranjskoj županiji u 2007. g.	39
3. Broj posjeta u primarnoj zdravstvenoj zaštiti u Osječko-baranjskoj županiji u 2007. g.	40
4. Broj pregleda u primarnoj zdravstvenoj zaštiti u Osječko-baranjskoj županiji u 2007. g.	41
5. Broj izdanih uputnica u primarnoj zdravstvenoj zaštiti u Osječko-baranjskoj županiji u 2007. g.	42
6. Utvrđene bolesti i stanja (morbidity) u primarnoj zdravstvenoj zaštiti u Osječko-baranjskoj županiji u 2007. g. po gradovima i općinama	44
7. Utvrđene bolesti i stanja (morbidity) u primarnoj zdravstvenoj zaštiti u Osječko-baranjskoj županiji u 2007. g. po dobnim skupinama	48
8. Preventivni pregledi odraslih u Osječko-baranjskoj županiji u 2007. g.	52
9. Preventivna zaštita djece - broj djece u skrbi i broj posjeta u Osječko-baranjskoj županiji u 2007. g.	54
10. Broj sistematskih i kontrolnih i ciljanih pregleda djece u Osječko-baranjskoj županiji u 2007. g.	55
11/1 Sistematski pregledi dojenčadi i male djece u Osječko-baranjskoj županiji u 2007. g.	56
11/2 Sistematski pregledi dojenčadi i male djece u Osječko-baranjskoj županiji u 2007. g. - % udio pojedinih stanja prema ukupnom broju pregledanih.....	57
12/1 Sistematski pregledi školske djece i studenata - zbirno.....	58
12/2 Sistematski pregledi školske djece i studenata - zbirno - % udio pojedinih stanja prema ukupnom broju pregledanih	59
13/1 Sistematski pregledi školske djece u redovnim osnovnim školama po razredima	60
13/2 Sistematski pregledi školske djece u redovnim osnovnim školama po razredima - % udio pojedinih stanja prema ukupnom broju pregledanih.....	61
14/1 Sistematski pregledi školske djece u redovnim osnovnim školama po razredima - zbirno	62
14/2 Sistematski pregledi školske djece u redovnim osnovnim školama po razredima zbirno - % udio pojedinih stanja prema ukupnom broju pregledanih	63
15/1 Sistematski pregledi školske djece u srednjim školama po razredima	64
15/2 Sistematski pregledi školske djece u srednjim školama po razredima - % udio pojedinih stanja prema ukupnom broju pregledanih.....	65

Slike:

1. Deset najčešćih grupa bolesti u primarnoj zdravstvenoj zaštiti u Osječko-baranjskoj županiji u 2007. g.	43
2. Deset najčešće dijagnosticiranih bolesti i stanja u primarnoj zdravstvenoj zaštiti u Osječko-baranjskoj županiji u 2007. g.	43

OPĆA MEDICINA 66

Tablice:

1. Broj timova i broj zdravstvenih djelatnika u djelatnosti opće medicine u Osječko-baranjskoj županiji u 2007. g.	66
2. Broj osoba u skrbi i broj korisnika zdravstvene zaštite u djelatnosti opće medicine u Osječko-baranjskoj županiji u 2007. g.	67
3. Broj posjeta u djelatnosti opće medicine u Osječko-baranjskoj županiji u 2007. g.	68

4. Broj pregleda u djelatnosti opće medicine u Osječko-baranjskoj županiji u 2007. g.	69
5. Broj izdanih uputnica u djelatnosti opće medicine u Osječko-baranjskoj županiji u 2007. g.	70
6. Utvrđene bolesti i stanja (morbidity) u djelatnosti opće medicine po grupama bolesti u Osječko-baranjskoj županiji u 2007. g. - po gradovima i općinama	72
7. Utvrđene bolesti i stanja (morbidity) u djelatnosti opće medicine u Osječko-baranjskoj županiji u 2007. g. - po dobnim skupinama	76

Slike:

1. Deset najčešćih grupa bolesti u općoj medicini u Osječko-baranjskoj županiji u 2007. g.	71
2. Deset najčešćih dijagnosticiranih bolesti i stanja u općoj medicini u Osječko-baranjskoj županiji u 2007. g.	71

ZDRAVSTVENA ZAŠTITA DOJENČADI I MALE DJECE 80

Tablice:

1. Broj timova, broj zdravstvenih djelatnika i broj osoba u skrbi u djelatnosti zdravstvene zaštite dojenčadi i male djece u Osječko-baranjskoj županiji u 2007. g.	80
2. Broj posjeta u djelatnosti zdravstvene zaštite dojenčadi i predškolske djece u Osječko-baranjskoj županiji u 2007. g.	80
3. Broj pregleda u djelatnosti zdravstvene zaštite dojenčadi i predškolske djece u Osječko-baranjskoj županiji u 2007. g.	81
4. Broj izdanih uputnica u djelatnosti zdravstvene zaštite dojenčadi i predškolske djece u Osječko-baranjskoj županiji u 2007. g.	81
5. Utvrđene bolesti i stanja (morbidity) u djelatnosti zdravstvene zaštite dojenčadi i male djece po grupama bolesti u Osječko-baranjskoj županiji u 2007. g. - po gradovima i općinama	83
6. Utvrđene bolesti i stanja (morbidity) u djelatnosti zdravstvene zaštite dojenčadi i male djece u Osječko-baranjskoj županiji u 2007. g. - po dobnim skupinama	84

Slike:

1. Deset najčešćih grupa bolesti u zdravstvenoj zaštiti dojenčadi i predškolske djece u Osječko-baranjskoj županiji u 2007. g.	82
2. Deset najčešće dijagnosticiranih bolesti i stanja u zdravstvenoj zaštiti dojenčadi i predškolske djece u Osječko-baranjskoj županiji u 2007. g.	82

ZDRAVSTVENA ZAŠTITA ŠKOLSKE DJECE, MLADEŽI I STUDENATA 88

Tablice:

1. Sistematski i kontrolni pregledi i skriningi	88
2. Cijepljenje, namjenski pregledi, obilasci i posjeti školama	88
3. Rad u savjetovalištu	89
4. Zdravstveni odgoj	89
5. Rad u komisijama	89
6. Obavljeno cijepljenje školske djece u Osječko-baranjskoj županiji u 2007. g.	90
7. Obvezno testiranje i cijepljenje školske djece protiv tuberkuloze u 2007. g.	90

ZDRAVSTVENA ZAŠTITA ŽENA 91

Tablice:

1. Broj timova, broj zdravstvenih djelatnika i broj osoba u skrbi u djelatnosti zdravstvene zaštite žena u Osječko-baranjskoj županiji u 2007. g.	91
2. Broj posjeta trudnica prema visini trudnoće u djelatnosti zdravstvene zaštite žena u Osječko-baranjskoj županiji u 2007. g.	92
3. Patološka stanja utvrđena u trudnoći - prema visini trudnoće u Osječko-baranjskoj županiji u 2007. g.	93
4. Posjeti radi planiranja obitelji u djelatnosti zdravstvene zaštite žena u Osječko-baranjskoj županiji u 2007. g.	94

5. Preventivni pregledi u djelatnosti zdravstvene zaštite žena u Osječko-baranjskoj županiji u 2007. g.	95
6. Utvrđene bolesti i stanja (morbidity) u djelatnosti zdravstvene zaštite žena u Osječko-baranjskoj županiji u 2007. g. - po gradovima i općinama	97
7. Utvrđene bolesti i stanja (morbidity) u djelatnosti zdravstvene zaštite žena u Osječko-baranjskoj županiji u 2007. g.	98

Slike:

1. Deset najčešćih grupa bolesti u zdravstvenoj zaštiti žena u Osječko-baranjskoj županiji u 2007. g.	96
2. Deset najčešće dijagnosticiranih bolesti i stanja u zdravstvenoj zaštiti žena u Osječko-baranjskoj županiji u 2007. g.	96

MEDICINA RADA 102

Tablice:

1. Broj timova, broj zdravstvenih djelatnika i broj djelatnika u skrbi u djelatnosti medicine rada u Osječko-baranjskoj županiji u 2007. g.	102
2. Preventivni i posebni pregledi u djelatnosti medicine rada u Osječko-baranjskoj županiji u 2007. g.	102
3. Konzilijarni pregledi i funkcionalna dijagnostika u medicini rada u Osječko-baranjskoj županiji u 2007. g.	103
4. Utvrđene bolesti i stanja (morbidity) u djelatnosti medicine rada po grupama bolesti u Osječko-baranjskoj županiji u 2007. g. - po gradovima	105
5. Utvrđene bolesti i stanja (morbidity) u djelatnosti medicine rada u Osječko-baranjskoj županiji u 2007. g.	106

Slike:

1. Deset najčešćih grupa bolesti u djelatnosti medicine rada u Osječko-baranjskoj županiji u 2007. g.	104
2. Deset najčešće dijagnosticiranih bolesti i stanja u djelatnosti medicine rada u Osječko-baranjskoj županiji u 2007. g.	104

STOMATOLOŠKA ZDRAVSTVENA ZAŠTITA 110

Tablice:

1. Broj timova i broj zdravstvenih djelatnika u stomatološkoj zdravstvenoj zaštiti u Osječko-baranjskoj županiji u 2007. g.	110
2. Broj osoba u skrbi i korisnika stomatološke zdravstvene zaštite u Osječko-baranjskoj županiji u 2007. g.	111
3. Broj posjeta i pregleda u stomatološkoj zdravstvenoj zaštiti u Osječko-baranjskoj županiji u 2007. g.	112
4. Broj plombiranih i izvađenih zubi u stomatološkoj zdravstvenoj zaštiti u Osječko-baranjskoj županiji u 2007. g.	113
5. Broj protetskih radova i liječenja mekih tkiva usne šupljine u Osječko-baranjskoj županiji u 2007. g.	114
6. Utvrđene bolesti i stanja (morbidity) u stomatološkoj zdravstvenoj zaštiti u Osječko-baranjskoj županiji u 2007. g. - po gradovima i općinama	116
7. Utvrđene bolesti i stanja (morbidity) u stomatološkoj zdravstvenoj zaštiti u Osječko-baranjskoj županiji u 2007. g. - po dobi pacijenta	119

Slika:

1. Deset najčešćih razloga korištenja stomatološke zaštite u Osječko-baranjskoj županiji u 2007. g.	115
--	-----

HITNA MEDICINSKA POMOĆ 120

Tablice:

1. Broj timova, broj zdravstvenih djelatnika i broj osoba u skrbi u djelatnosti hitne medicinske pomoći u Osječko-baranjskoj županiji u 2007. g. 120
2. Utvrđene bolesti i stanja (morbidity) u djelatnosti hitne medicinske pomoći po grupama bolesti u Osječko-baranjskoj županiji u 2007. g. - po gradovima 121
3. Utvrđene bolesti i stanja (morbidity) u djelatnosti hitne medicinske pomoći u Osječko-baranjskoj županiji u 2007. g. - po dobnim skupinama 122

Slike:

1. Deset najčešćih grupa bolesti u hitnoj medicinskoj pomoći u Osječko-baranjskoj županiji u 2007. g. 126
2. Deset najčešćih razloga korištenja hitne medicinske pomoći u Osječko-baranjskoj županiji u 2007. g. 126

PATRONAŽA 127

Tablica:

1. Broj timova, broj djelatnika i rad patronažne službe u Osječko-baranjskoj županiji u 2007. g. 127

KUĆNA NJEGA 128

Tablica:

1. Broj timova, broj djelatnika i rad i ustanova za njegu u kući u Osječko-baranjskoj županiji u 2007. g. 128

PRIMARNA ZDRAVSTVENA ZAŠTITA

PRIMARNA ZDRAVSTVENA ZAŠTITA ZBIRNO

U primarnu zdravstvenu zaštitu spada zdravstvena zaštita dojenčadi i male djece, opća/obiteljska medicina, zdravstvena zaštita školske djece, mladeži i studenata, zdravstvena zaštita žena, medicina rada, stomatološka zdravstvena zaštita, hitna medicinska pomoć, patronaža i kućna njega. Oni pružaju i preventivnu zdravstvenu zaštitu i cijepljenje za svoje osiguranike. Jedino za školsku djecu, mladež i studente preventivnu zaštitu pružaju posebno organizirani timovi školske medicine pri Zavodu za javno zdravstvo.

U 2007. godini u djelatnosti primarne zaštite u Osječko-baranjskoj županiji radio je 181 tim s punim radnim vremenom, s ukupno 181 liječnikom, od čega 93 specijalista različitih specijalnosti (obiteljske medicine, specijalista pedijatrije, specijalista medicine rada, specijalista školske medicine, ostalo). Od ostalih zdravstvenih radnika bilo je 3 VŠŠ i 177 SSS. U odnosu na prethodnu godinu broj timova je manji za 3, broj doktora medicine je manji za 9, a broj liječnika specijalista se povećao za 5.

U skrbi timova primarne zdravstvene zaštite u 2007. godini bilo je 305.985 osiguranika, odnosno prosječno 1.690 na jedan tim.

U 2007. godini zabilježena su u primarnoj zdravstvenoj zaštiti 1.946.221 (u 2006. god. 1.912.142) posjeta liječničkim ordinacijama. Broj kućnih posjeta u primarnoj zdravstvenoj zaštiti iznosio je 15.430 (u 2006. godini 16.756), što je za 7,9% manje nego u prethodnoj godini. U 2007. godini na specijalističke preglede upućeno je 635.353 osiguranika, što je za 2,9% manje nego u 2006. godini, kad ih je upućeno 654.264.

U 2007. godini u primarnoj zdravstvenoj zaštiti zabilježeno je 497.099 (2006.god. 490.909) bolesti i stanja kao razlog traženja liječničke pomoći. Po učestalosti na prvom su mjestu bolesti dišnog sustava 32,0% (2006. god. 31,4%), zatim bolesti cirkulacijskog sustava 9,3% (2006.god. 9,1%), bolesti mišićno-koštanog sustava 7,9% (2006.god. 7,9%) te bolesti genitourinarnog trakta 5,2% (2006. god. 5,5%). Među pojedinačnim dijagnozama prednjače akutne infekcije gornjeg dišnog sustava 24,4% (2006. god. 24,9%), hipertenzivne bolesti 5,6% (2006.god. 5,5%), bolesti intervertebralnih diskova i ostale dorzopatije 4,0% (2006.god. 3,8%) ostali simptomi, znakovi, klinički i lab. nalazi nesvrstani drugamo 4,0% (2006.god. 4,2%), i neuroze i afektivni poremećaji povezani sa stresom i somatoformni poremećaji 3,0% (2006. god. 3,0%).

U preventivnoj zdravstvenoj zaštiti djece zabilježeno je 18.916 posjeta savjetovalištu, te 16.297 sistematskih i 14.935 kontrolnih i ciljanih pregleda.

U sklopu sistematskih pregleda male djece njih 4.638 (28,5%) primilo je profilaksu protiv rahitisa a 69 (0,4%) imalo je znakove rahitisa. 2.465 (15,1%) djece primilo je profilaksu protiv anemije, dok je kod 951 djeteta (5,8%) zabilježen zubni karijes. 391 dijete (2,4%) bilo je pothranjeno, a 273 (1,7%) preuhranjeno. Neku od mišićno koštanih deformacija imalo je 337 (2,1%) djece, a poremećaj psihomotornog razvoja 205 (1,2%) djece. U 2007. godini 56,0% pregledane dojenčadi u dobi do 3 mjeseca bilo je na prehrani samo majčinim mlijekom a do 6 mjeseci njih 40,5%. Do godine dana starosti isključivo je dojeno 18,0 % pregledane djece. Isključivo na umjetnoj prehrani u dobi do 3 mjeseca bilo je 27,5% djece, u dobi 3-6 mjeseci 36,6 %, a u dobi od 6 mjeseci do godine dana 58,6%.

U osnovnim su školama u 2007. godini za sistematske preglede bilo predviđena 10.393 učenika, a pregledano ih je 10.151 (97,7%), dok su u srednjim školama za sistematske preglede bila predviđena 2.406 učenika, a pregledano ih je 2.281 (94,8%).

U osnovnim je školama od ukupnog broja pregledane djece 730 (13,5%) učenika i 630 (12,7%) učenica imalo prekomjernu tjelesnu težinu. Pothranjenih je bilo 320 (5,9%) učenika i 298 (6,0%) učenica. Kod srednjoškolaca je 130 učenika (10,9%) i 149 učenica (12,3%) imalo prekomjernu tjelesnu težinu. Kod osnovnoškolaca su najčešće zabilježena stanja pedes planovalgi (42,0% učenika i 40,4% učenica), karijes (33,6% učenika i 31,4% učenica) i nepravilno držanje (23,0% učenika i 29,7% učenica).

Kod srednjoškolaca su najčešći pedes planovalgi (35,3% učenika i 43,5% učenica), nepravilno držanje (33,1% učenika i 43,8% učenica), karijes (17,5% učenika i 16,5% učenica) i refrakcijske anomalije (17,1% učenika i 25,0% učenica).

OPĆA MEDICINA

U djelatnosti opće medicine u 2007. godini u Osječko-baranjskoj županiji radilo je ukupno 167 timova s punim radnim vremenom, sa 88 doktora medicine i 79 specijalista (69 specijalista opće medicine i 10 ostalih specijalnosti). Ostalih je zdravstvenih radnika bilo 3 s višom i 163 sa srednjom stručnom spremom.

U djelatnosti opće medicine bilo je u skrbi 285.233 osiguranika, odnosno prosječno 1.708 na jedan tim, što je više nego 2006.god. (1.673).

2007. godine u djelatnosti opće medicine zabilježeno je 1.779.007 posjeta liječničkim ordinacijama, tj. za 1,8% više nego u prethodnoj godini. Broj posjeta u kući bolesnika u općoj medicini iznosio je 15.029, što je za 7,8% manje nego u prethodnoj godini (16.295). Istovremeno je zabilježeno 597.900 upućivanja na specijalističke preglede, odnosno 4,0 % manje od prethodne godine (622.995).

U 2007. godini u djelatnosti opće medicine utvrđeno je 421.681 bolesti i stanja. Na prvom su mjestu bolesti dišnog sustava (27,2%), zatim bolesti cirkulacijskog sustava (10,9%) i bolesti mišićno-koštanog sustava i vezivnog tkiva (9,3%) te bolesti genitourinarnog sustava (5,8%). Među pojedinačnim dijagnozama prednjače akutne infekcije gornjeg dišnog sustava (19,8%), hipertenzivne bolesti (6,6%), bolesti intervertebralnih diskova i ostale dorzopatije (4,8%) i ostali simptomi, znakovi, klinički i lab. nalazi nesvrstani drugamo (4,0%).

ZDRAVSTVENA ZAŠTITA DOJENČADI I MALE DJECE

Zdravstvenu zaštitu dojenčadi i male djece u 2007. godini u Osječko-baranjskoj županiji provodilo je 14 timova s ukupno 14 specijalista pedijatarata i 14 medicinskih sestara sa srednjom stručnom spremom.

U 2007. godini u skrbi djelatnosti zdravstvene zaštite dojenčadi i male djece bila su 20.752 osiguranika, od čega 74,1% predškolske i 25,9% školske dobi. Prosječan broj osiguranika na 1 tim bio je 1482.

Zabilježeno je 167.214 posjeta liječničkim ordinacijama, što je više za 2,0% nego prethodne godine. Broj kućnih posjeta iznosio je 401. Na specijalističke preglede upućeno je ukupno 37.453 djece, što je 19,8% više od prethodne godine.

U 2007. godini u djelatnosti zdravstvene zaštite dojenčadi i male djece zabilježeno je 75.418 bolesti i stanja. Struktura korištenja zdravstvene zaštite prilično se razlikuje od onog u općoj medicini. Najčešća grupa bolesti su bolesti dišnog sustava (59,4%), zatim zarazne i parazitarne bolesti (8,4%), bolesti uha i mastoidnog nastavka (5,6%) bolesti kože i potkožnog tkiva (4,9%).

Među pojedinačnim razlozima posjeta liječniku prednjače akutne infekcije gornjeg dišnog sustava (49,8%), upala srednjeg uha i druge bolesti srednjeg uha i mastoida (5,3%), ostali simptomi, znakovi, klinički i lab. nalazi nesvrstani drugamo (4,0%).

ZDRAVSTVENA ZAŠTITA ŠKOLSKE DJECE, MLADEŽI I STUDENATA

Služba školske medicine, kao dio djelatnosti Zavoda za javno zdravstvo Osječko-baranjske županije pruža preventivnu i specifičnu zdravstvenu zaštitu cjelokupnoj osnovnoškolskoj i srednjoškolskoj populaciji, dok im osnovnu zdravstvenu zaštitu pružaju obiteljski liječnici.

Tijekom 2007. godine u skrbi 11 timova Službe za školsku medicinu bilo je 70 osnovnih škola s 28.914 učenika i 29 srednjih škola s 14.094 učenika. Aktivnosti školske medicine ne poklapaju se s kalendarskom već sa školskom godinom, tako da aktivnosti počinju u rujnu, a završavaju u kolovozu, a sistematski se pregledi obavljaju tijekom školske godine od rujna do srpnja.

U školskoj godini 2007./2008. obavljeno je kod školske djece 16.353 sistematska i 1.510 kontrolna pregleda, 20.510 skrininga, 35.285 cijepljenja, 36.675 namjenskih pregleda, te je učinjeno 1.550 obilaska i posjeta školama.

Radom u savjetovalištu obuhvaćeno je 4.689 učenika, 790 roditelja, 104 obitelji, 668 profesora i 390 ostalih oblika rada.

Sistematski se pregledi obavljaju tijekom školske godine od rujna do srpnja, i to prije upisa djece u I. razred osnovne škole, te u V. i VIII. razredima osnovne i u I. razredima srednje škole. Liječnici su sudjelovali i u radu upisnih komisija za I. razred osnovne škole, a obvezni dio ostalih sistematskih pregleda je i razgovor s razrednikom o školskom uspjehu, ponašanju i prilagodbi učenika na školu.

Na zahtjev ili prema potrebi obavljaju se i namjenski pregledi. Tijekom protekle godine obavljani su pregledi učenika prije športskih natjecanja, prije prijema u studentski i đački dom, za određivanje prilagođenog programa tjelesne kulture za učenike oštećenog zdravlja, te pregledi prije cijepljenja i namjenski pregledi prije upisa na određeni fakultet i određenu srednju školu.

U I., III., VI. i VII. razredima osnovne škole obavljani su ciljani pregledi ili skriningi. U I. i III. razredima je ispitivana oštrina vida, u III. razredima vid na boje, tjelesna težina i visina, u VI. razredima stanje kralježnice, stopala, tjelesna težina i visina, a u VII. razredima osnovne škole je ispitivan sluh preko audiometara. Nakon sistematskih, namjenskih i ciljanih pregleda rade se prema medicinskoj indikaciji kontrolni pregledi.

Tijekom 2007. godine provodio se i higijensko-epidemiološki nadzor u školama i školskim kuhinjama, te kontrolni pregledi prilikom pojave zaraznih bolesti u školi uz poduzimanje manjih protuepidemijskih intervencija.

Cijepljenjem je obuhvaćeno 97,7% - 100% učenika. Cijepljenje učenika obavlja se prema programu obveznog cijepljenja:

- I. razred osnovne škole: cijepljenje protiv morbila, parotitisa i rubeole
- I. i VIII. razred osnovne škole: cijepljenje protiv difterije i tetanusa pro adultis i poliomijelitisa
- II. i VII. razred osnovne škole: tuberkulinsko testiranje II i VII BCG i docjepljivanje nereaktora (VII)
- VI. razred osnovne škole: cijepljenje protiv Hepatitisa B (prva, druga i treća doza)
- Završni razred srednje škole: cijepljenje protiv difterije i tetanusa pro adultis

Zdravstvenim odgojem bili su obuhvaćeni učenici V., VI. i VIII. razreda osnovne škole, te I., III i IV. razreda srednjih škola. Metode zdravstveno odgojnog rada uključuju individualni rad, rad u manjim skupinama, radionice, tribine i predavanja. Zdravstveni odgoj namijenjen učenicima provodi se u školi ili u ambulanti, roditeljima na roditeljskim sastancima i profesorima na nastavničkom vijeću. Teme zdravstvenog odgoja su zdrava prehrana, pubertet, higijena menstruacije, adolescencija, ovisnosti, spolno prenosive bolesti, kontracepcija. Zdravstveni odgoj prošlo je 33.518 učenika, 1762 roditelja i 68 profesora.

Kontinuirano se provodi i savjetovališni rad s učenicima, profesorima, obitelji i ostalima (psiholozima, pedagogima, defektolozima i dr.

ZDRAVSTVENA ZAŠTITA ŽENA

U djelatnosti zdravstvene zaštite žena u 2007. godini u Osječko-baranjskoj županiji radilo je ukupno 21 tim s punim radnim vremenom, 20 specijalista ginekologije i 1 liječnik opće medicine. Od ostalih zdravstvenih radnika bilo je 1 sa VŠS i 19 sa SSS.

U djelatnosti zdravstvene zaštite žena u 2007. godini bilo je u skrbi 120.695 osiguranica, odnosno prosječno 5.747 na jedan tim. Zabilježena su 132.114 posjeta ginekološkim ordinacijama, te 81.522 pregleda. Ukupno je u ginekološkim ordinacijama bilo 4.184 prvih posjeta trudnica, najviše u dobnoj skupini od 20-29 godina (2.359). Najviše je prvih posjeta do 3. mjeseca trudnoće (2.709).

Zabilježeno je 20.712 ponovnih posjeta - kontrola trudnica. Prema podacima iz primarne zdravstvene zaštite žena na području Osječko-baranjske županije prosječno je tijekom trudnoće kod izabranog ginekologa svaka trudnica pregledana 6 puta. Ukupno je registrirano 1.772 patološka stanja u trudnoći, najveći broj u dobnoj skupini 20-29 godina (972). U djelatnosti primarne zaštite žena bilo je 5.824 posjeta radi planiranja obitelji. Za 5.848 žena prepisana su oralna kontraceptivna sredstva. Intrauterina kontraceptivna sredstva prepisana su za 1.372 žene.

U djelatnosti zdravstvene zaštite žena obavljeno je u 2007. godini ukupno 64.571 preventivni pregled, što je u odnosu na prethodnu godinu više za 3,4% (2006. godine 62.437). Učinjeno je 33.265 Papatesta, od čega je bilo 1.463 patoloških nalaza (4,4%).

Najčešće dijagnosticirane bolesti i stanja su kandidijaza (11,3%), poremećaji menstruacije (9,5%), postupci u vezi sa sprečavanjem neželjene trudnoće (9,3%), menopauzalni poremećaji (9,2%).

MEDICINA RADA

Djelatnost medicine rada u 2007. godini u Osječko-baranjskoj županiji obavljalo je 10 timova s punim radnim vremenom i to: 9 specijalista medicine rada, 1 liječnik, 1 psiholog, 1 medicinska sestra s višom, 13 sa srednjom stručnom spremom, te 2 ostala djelatnika.

U skrbi medicine rada u 2007. godini bilo je 36.420 djelatnika, odnosno prosječno 3.642 djelatnika na jedan tim. Na radnim mjestima s posebnim uvjetima rada bilo je 15.185 djelatnika, a 30.920 u preventivi.

U 2007. godini zabilježeno je u djelatnosti medicine rada ukupno 17.000 preventivnih pregleda od čega 4.509 prethodnih, 9.792 periodičnih, 316 pregleda psihologa te 1.613 sistematskih pregleda. Posebnih pregleda bilo je 12.934, od čega pregleda vozača amatera 9.698, 1.608 vozača profesionalaca, te 967 učenika za upis u škole za obrtnička zanimanja. Učinjeno je 70 konzilijarnih pregleda. Utvrđeno je 7 profesionalnih blesti. Broj funkcionalnih dijagnostičkih pretraga iznosio je 60.026, najviše EKG (15.944), ortoreter (15.567), i spirometrija (12.816).

Ukupno je 2007. godini u djelatnosti medicine rada zabilježeno 14.524 bolesti i stanja. Na prvom su mjestu bolesti oka i očnih adneksa (25,9%), bolesti cirkulacijskog sustava (12,5%), bolesti mišićno-koštanog sustava (12,4%) i ozljede, otrovanja i ostale posljedice vanjskih uzroka (9,3%).

Među pojedinačnim dijagnozama prednjače poremećaji refrakcije i akomodacije (16,5%), ostale bolesti oka i adneksa (8,1%), hipertenzivne bolesti (8,0%), učinci drugih vanjskih uzroka (7,2%).

STOMATOLOŠKA ZDRAVSTVENA ZAŠTITA

U djelatnosti stomatološke zdravstvene zaštite u 2007. godini radila su 134 tima (132 s punim radnim vremenom i 2 tima s djelomičnim radnim vremenom) sa 137 zubna terapeuta (od čega stomatologa 119, 16 specijalista i 2 viša zubar), te 118 zubnih asistenata i 15 zubotehničara.

Timovi su skrbili za 291.935 osiguranika (što je u prosjeku 2.179 po timu), od kojih je 115.457 (39,5%) koristilo stomatološku zaštitu.

Tijekom 2007. godine zabilježeno je 323.109 posjeta. Obavljeno je 35.473 sistematska pregleda. Plombirano je 183.157 zubi, 7,3% više nego u 2006. godini (170.691), a izvađeno 50.020 (4,1% manje nego u 2006. godini (52.133)). Odnos izvađeni/plombirani zubi je bio 1/0,27. Napravljena su 12.989 protetska rada 5,0% manje nego u 2006. godini (13.679) i obavljeno 43.502 liječenja mekih tkiva usne šupljine 4,6% više nego u 2006. godini (41.586).

Od bolesti registriranih u stomatološkoj zaštiti najčešći je zubni karijes (43,5%), zatim bolesti pulpe i periapikalnih tkiva (22,8%), ostali poremećaji zubi i potpornih struktura (13,0%) i dentofacijalne nepravilnosti (7,3%).

HITNA MEDICINSKA POMOĆ

Hitna medicinska pomoć organizirana je od 01.01.2005. godine kao jedinstvena zdravstvena ustanova u Osječko-baranjskoj županiji sa 6 odjela: Beli Manastir, Donji Miholjac, Đakovo, Našice, Osijek i Valpovo.

U 2007. godini u djelatnosti hitne medicinske pomoći radilo je 39 liječnika (2006. godine 46 liječnika) i to 36 liječnika opće medicine i 3 specijalista i 179 ostalih djelatnika koji su pružali hitnu medicinsku pomoć za 330.506 stanovnika Osječko-baranjske županije.

U djelatnosti hitne medicinske pomoći u 2007. godini, zabilježena je 55.991 intervencija u ordinaciji, 21.069 u kući bolesnika i 4.859 na terenu, te 54.297 sanitetska prijevoza.

U strukturi morbiditeta najviše su bile zastupljene ozljede i otrovanja (18,3%), bolesti dišnog sustava (15,6%), simptomi, znakovi i abnormalni klinički i laboratorijski nalazi nesvrstani drugamo (15,3) te bolesti cirkulacijskog sustava (14,5%).

Od pojedinačnih bolesti prednjačile su ozljede, trovanja i djelovanja vanjskih uzroka (10,7%), akutne infekcije gornjeg dišnog sustava (9,2%), te hipertenzivne bolesti (6,7%), neuroze i afektivni poremećaji povezani sa stresom i somatoformni poremećaji (4,0%).

PATRONAŽA

Na području Osječko-baranjske županije u 2007. godini patronažne službe su raspolagale s ukupno 64 tima s punim radnim vremenom i 7 timova s djelomičnim radnim vremenom. Struktura uposlenih bila je slijedeća: 66 djelatnika s višom stručnom spremom i 5 sa srednjom stručnom spremom. Ukupno je tijekom 2007. godine učinjeno 103.684 patronažnih posjeta, od čega najviše kroničnim bolesnicima (62.479 ili 60,3%) zatim novorođenčadi (10.388 ili 10,0%), roditeljama i babinjačama (9.843 ili 9,5%) i dojenčadi (9.288 ili 9,0%).

KUĆNA NJEGA

U ustanovama za kućnu njegu u 2007. godini radilo je 139 timova s punim radnim vremenom, u kojima je bilo zaposleno 9 djelatnika s višom stručnom spremom i 131 sa srednjom stručnom spremom. Ukupno je obavljeno 345.852 posjeta, od čega 342.204 (98,9%) kroničnim bolesnicima.

PRIMARNA ZDRAVSTVENA ZAŠTITA

PRIMARNA ZDRAVSTVENA ZAŠTITA ZBIRNO

Tablica 1.

BROJ TIMOVA I BROJ ZDRAVSTVENIH DJELATNIKA U PRIMARNOJ ZDRAVSTVENOJ ZAŠTITI U OSJEČKO-BARANJSKOJ ŽUPANIJI U 2007. GODINI

	Broj timova		Broj liječnika						Broj ostalih zdravstvenih djelatnika		
	s punim radnim vrem.	s djelomičnim radnim vrem.	doktori medicine	Broj specijalista					VŠS	SSS	NSS
				opće medicine	pedijatri	školske medicine	medicina rada	ostali			
UKUPNO	181		88	69	15	2	3	4	3	177	
GRADOVI	131		55	54	13	2	3	3	1	128	
Beli Manastir	6		1	1	1		1	2		6	
Belišće	7		3	4						7	
Donji Miholjac	7		4	2	1					7	
Đakovo	18		5	9	2	1	1			18	
Našice	11		5	3	2	1				11	
Osijek	74		33	32	6		1	1	1	71	
Valpovo	8		4	3	1					8	
OPĆINE	50		33	15	2			1	2	49	
Antunovac	1			1					1		
Bilje	2		2							2	
Bizovac	2			2						2	
Čeminac	1		1							1	
Čepin	6		3	3						6	
Darda	4		3		1					4	
Draž	2		2							2	
Drenje	1			1						1	
Đurđenovac	4		3	1						4	
Erdut	3		3							3	
Ernestinovo	1			1						1	
Feričanci	1				1					1	
Gorjani	1		1							1	
Jagodnjak	1		1							1	
Kneževi Vinogradi	3		3							3	
Koška	2		1	1						2	
Levanjska Varoš	1		1							1	
Magadenovac	1		1							1	
Marijanci	1		1							1	
Petlovac	1			1						1	
Petrijevci	1			1						1	
Podgorač	1							1		1	
Popovac	1		1							1	
Punitovci	1			1						1	
Semeljci	3		2	1					1	2	
Strizivojna	1			1						1	
Trnava	1		1							1	
Viljevo	1		1							1	
Vladislavci	1		2							2	

PRIMARNA ZDRAVSTVENA ZAŠTITA

Tablica 2.

BROJ OSOBA U SKRBI I BROJ KORISNIKA ZDRAVSTVENE ZAŠTITE U PRIMARNOJ ZDRAVSTVENOJ ZAŠTITI U OSJEČKO-BARANJSKOJ ŽUPANIJI U 2007. GODINI

	Broj osiguranika u skrbi po dobnim skupinama					Od toga koristilo zdravstvenu zaštitu				
	0-6 g.	7-19 g.	20-64 g.	65 g. i više	ukupno	0-6 g.	7-19 g.	20-64 g.	65 g. i više	ukupno
UKUPNO	20.776	45.349	181.840	58.020	305.985	19.499	38.979	140.254	54.877	253.609
GRADOVI	16.678	31.869	133.424	37.094	219.065	15.787	28.133	102.852	36.791	183.563
Beli Manastir	1.275	1.292	6.144	2.548	11.259	1.304	899	4.759	2.003	8.965
Belišće	607	1.548	7.409	2.313	11.877	531	1.328	5.372	1.623	8.854
Donji Miholjac	1.046	1.984	7.502	1.919	12.451	1.026	1.679	5.926	1.722	10.353
Đakovo	3.081	5.358	17.269	4.588	30.296	2.843	4.381	13.536	8.614	29.374
Našice	1.880	3.497	12.370	2.874	20.621	1.659	2.536	9.307	2.417	15.919
Osijek	7.654	16.103	74.455	20.631	118.843	7.315	15.437	57.563	18.629	98.944
Valpovo	1.135	2.087	8.275	2.221	13.718	1.109	1.873	6.389	1.783	11.154
OPĆINE	4.098	13.480	48.416	20.926	86.920	3.712	10.846	37.402	18.086	70.046
Antunovac	63	166	876	413	1.518	54	128	612	398	1.192
Bilje	5	331	1.183	1.173	2.692	4	314	1.031	1.019	2.368
Bizovac	209	661	2.327	760	3.957	209	514	1.739	652	3.114
Čeminac	14	142	584	360	1.100	14	130	578	350	1.072
Čepin	800	2.078	6.795	2.169	11.842	719	1.756	5.675	1.747	9.897
Darda	852	1.187	4.349	1.185	7.573	839	1.101	3.585	1.101	6.626
Draž	121	298	1.106	927	2.452	98	243	963	836	2.140
Drenje	50	181	686	497	1.414	38	147	396	415	996
Đurđenovac	285	910	3.640	1.154	5.989	264	747	2.468	944	4.423
Erdut	325	786	3.735	1.488	6.334	289	701	2.677	1.337	5.004
Ernestinovo	88	267	1.299	602	2.256	73	224	930	540	1.767
Feričanci	174	323	1.309	426	2.232	166	302	967	371	1.806
Gorjani	47	172	674	257	1.150	47	160	654	240	1.101
Jagodnjak	2	830	1.065	550	2.447	2	487	637	417	1.543
Kneževi Vinogradi	22	607	2.806	1.134	4.569	22	578	2.624	1.095	4.319
Koška	127	612	1.995	909	3.643	81	297	869	597	1.844
Levanjska Varoš	28	168	392	470	1.058	28	150	380	460	1.018
Magadenovac	2	145	741	509	1.397	1	110	565	453	1.129
Marijanci	4	180	1.055	471	1.710	4	130	790	409	1.333
Petlovac	3	105	431	494	1.033		105	415	299	819
Petrijevci	97	322	1.236	511	2.166	106	271	896	419	1.692
Podgorač	85	302	1.428	482	2.297	80	116	592	445	1.233
Popovac	6	207	1.270	502	1.985	6	198	1.084	482	1.770
Punitovci	126	238	1.014	305	1.683	126	185	820	250	1.381
Semeljci	260	693	2.205	1.006	4.164	226	523	1.690	860	3.299
Strizivojna	65	463	1.293	375	2.196	65	450	1.153	370	2.038
Tmava	35	222	525	423	1.205	35	198	500	420	1.153
Viljevo	9	310	664	785	1.768	9	115	605	673	1.402
Vladislavci	194	574	1.733	589	3.090	107	466	1.507	487	2.567

Izvor podataka: Izvješće primarne zdravstvene zaštite (obr. N-01-01; N-01-04)

PRIMARNA ZDRAVSTVENA ZAŠTITA

Tablica 3.
BROJ POSJETA U PRIMARNOJ ZDRAVSTVENOJ ZAŠTITI U OSJEČKO-BARANJSKOJ ŽUPANIJI U 2007. GODINI

	Broj posjeta u ordinaciji po dobnim skupinama					Broj posjeta u kući bolesnika po dobnim skupinama				
	0-6 g.	7-19 g.	20-64 g.	65 g. i više	ukupno	0-6 g.	7-19 g.	20-64 g.	65 g. i više	ukupno
UKUPNO	185.249	210.126	990.814	560.032	1.946.221	523	504	3.681	10.722	15.430
GRADOVI	150.955	144.756	717.754	379.677	1.393.142	508	419	2.138	6.834	9.899
Beli Manastir	12.462	4.883	38.097	25.595	81.037		1	164	305	470
Belišće	4.533	7.729	45.281	21.738	79.281		2	241	694	937
Donji Miholjac	10.646	11.207	46.031	20.139	88.023			49	380	429
Đakovo	28.546	22.679	88.435	41.719	181.379	481	359	604	2.435	3.879
Našice	14.133	14.246	60.809	38.998	128.186	27	14	105	322	468
Osijek	70.618	73.419	385.937	206.385	736.359		30	801	2.062	2.893
Valpovo	10.017	10.593	53.164	25.103	98.877		13	174	636	823
OPĆINE	34.294	65.370	273.060	180.355	553.079	15	85	1.543	3.888	5.531
Antunovac	336	318	4.655	4.386	9.695			25	57	82
Bilje	64	3.014	11.094	11.066	25.238			16	121	137
Bizovac	2.086	2.743	13.970	8.346	27.145	3	5	48	309	365
Čeminac	407	992	5.130	3.145	9.674			15	10	25
Čepin	6.101	9.007	33.514	16.967	65.589		1	123	422	546
Darda	7.550	7.483	24.653	12.761	52.447			33	152	185
Draž	466	5.329	10.554	6.613	22.962	8	26	103	162	299
Drenje	171	407	2.011	3.049	5.638			12	22	34
Đurđenovac	2.546	4.355	21.679	10.580	39.160			20	107	127
Erdut	1.876	2.463	14.816	11.355	30.510		6	85	122	213
Ernestinovo	808	1.447	5.937	4.680	12.872				2	2
Feričanci	1.922	1.917	7.789	4.442	16.070	1		15	2	18
Gorjani	482	733	4.126	2.384	7.725		3	48	79	130
Jagodnjak	2	685	847	489	2.023			16	22	38
Kneževi Vinogradi	306	2.857	17.453	13.169	33.785		6	75	206	287
Koška	1.154	2.448	7.106	7.037	17.745			12	62	74
Levanjska Varoš	133	460	4.837	2.750	8.180			301	43	344
Magadenovac	19	459	4.784	4.977	10.239		1	22	139	162
Marijanci	20	540	4.210	4.010	8.780		7	21	103	131
Petlovac	3	788	4.291	3.193	8.275			17	43	60
Petrijevci	775	1.386	8.199	5.854	16.214	3	5	41	168	217
Podgorač	901	1.609	7.891	5.242	15.643		1	50	294	345
Popovac	49	1.109	7.440	3.078	11.676			35	113	148
Punitovci	1.203	1.365	5.377	2.998	10.943			72	111	183
Semeljci	2.660	3.877	13.291	8.699	28.527		4	148	366	518
Strizivojna	147	1.998	5.907	3.073	11.125			10	72	82
Trnava	314	843	2.958	2.291	6.406			7	51	58
Viljevo	391	1.985	9.051	7.413	18.840		15	161	469	645
Vladislavci	1.402	2.753	9.490	6.308	19.953		5	12	59	76

PRIMARNA ZDRAVSTVENA ZAŠTITA

Tablica 4.
BRJ PREGLEDA U PRIMARNOJ ZDRAVSTVENOJ ZAŠTITI U OSJEČKO-BARANJSKOJ ŽUPANIJI U 2007. GODINI

	Broj pregleda u ordinaciji po dobnim skupinama					Broj pregleda u kući bolesnika po dobnim skupinama				
	0-6 g.	7-19 g.	20-64 g.	65 g. i više	ukupno	0-6 g.	7-19 g.	20-64 g.	65 g. i više	ukupno
UKUPNO	141.114	168.148	649.137	367.118	1.325.517	396	467	3.263	9.518	13.644
GRADOVI	113.143	114.789	461.569	245.294	934.795	386	408	1.954	6.291	9.039
Beli Manastir	12.152	3.634	25.644	17.328	58.758		1	139	256	396
Belišće	3.731	5.898	26.931	10.663	47.223		2	241	694	937
Donji Miholjac	9.526	8.574	22.029	7.714	47.843			46	351	397
Đakovo	22.671	20.744	72.558	33.620	149.593	359	356	495	2.088	3.298
Našice	8.467	10.052	32.177	21.444	72.140	27	12	90	309	438
Osijek	50.450	58.383	252.970	141.263	503.066		24	794	2.054	2.872
Valpovo	6.146	7.504	29.260	13.262	56.172		13	149	539	701
OPĆINE	27.971	53.359	187.568	121.824	390.722	10	59	1.309	3.227	4.605
Antunovac	316	302	4.504	4.072	9.194			25	57	82
Bilje	48	2.888	8.881	9.248	21.065			16	88	104
Bizovac	1.747	2.155	6.033	2.895	12.830	3	5	48	309	365
Čeminac	372	840	4.820	2.850	8.882			15	10	25
Čepin	5.277	8.268	26.953	13.215	53.713		1	123	422	546
Darda	5.700	5.400	7.782	2.894	21.776			33	152	185
Draž	293	3.318	8.154	4.907	16.672	3	18	103	155	279
Drenje	125	384	1.697	2.767	4.973			9	19	28
Đurđenovac	1.891	3.392	12.919	5.081	23.283			19	96	115
Erdut	1.469	1.831	7.031	4.503	14.834		6	85	122	213
Ernestinovo	741	1.405	5.665	4.486	12.297				2	2
Feričanci	1.530	1.766	5.760	2.911	11.967	1		15	2	18
Gorjani	437	695	3.733	2.153	7.018		3	36	78	117
Jagodnjak	2	583	430	232	1.247			16	21	37
Kneževi Vinogradi	270	2.112	11.855	9.866	24.103		5	37	159	201
Koška	733	1.716	2.248	2.914	7.611			9	13	22
Levanjska Varoš	133	460	4.821	2.720	8.134			301	43	344
Magadenovac	17	428	3.575	3.356	7.376		1	22	139	162
Marijanci	15	506	3.600	3.100	7.221		7	20	85	112
Petlovac	3	656	3.821	2.870	7.350			14	42	56
Petrijevci	749	1.324	7.603	5.327	15.003	3	4	35	139	181
Podgorač	687	1.291	4.891	2.642	9.511		1	44	286	331
Popovac	30	700	4.157	2.533	7.420			30	80	110
Punitovci	1.168	1.252	4.690	2.603	9.713			36	111	147
Semeljci	2.561	3.603	10.443	6.945	23.552			148	341	489
Strizivojna	147	1.958	5.806	3.053	10.964			1	27	28
Trnava	310	832	2.901	2.243	6.286			7	51	58
Viljevo	105	879	6.203	5.231	12.418		3	50	119	172
Vladislavci	1.095	2.415	6.592	4.207	14.309		5	12	59	76

PRIMARNA ZDRAVSTVENA ZAŠTITA

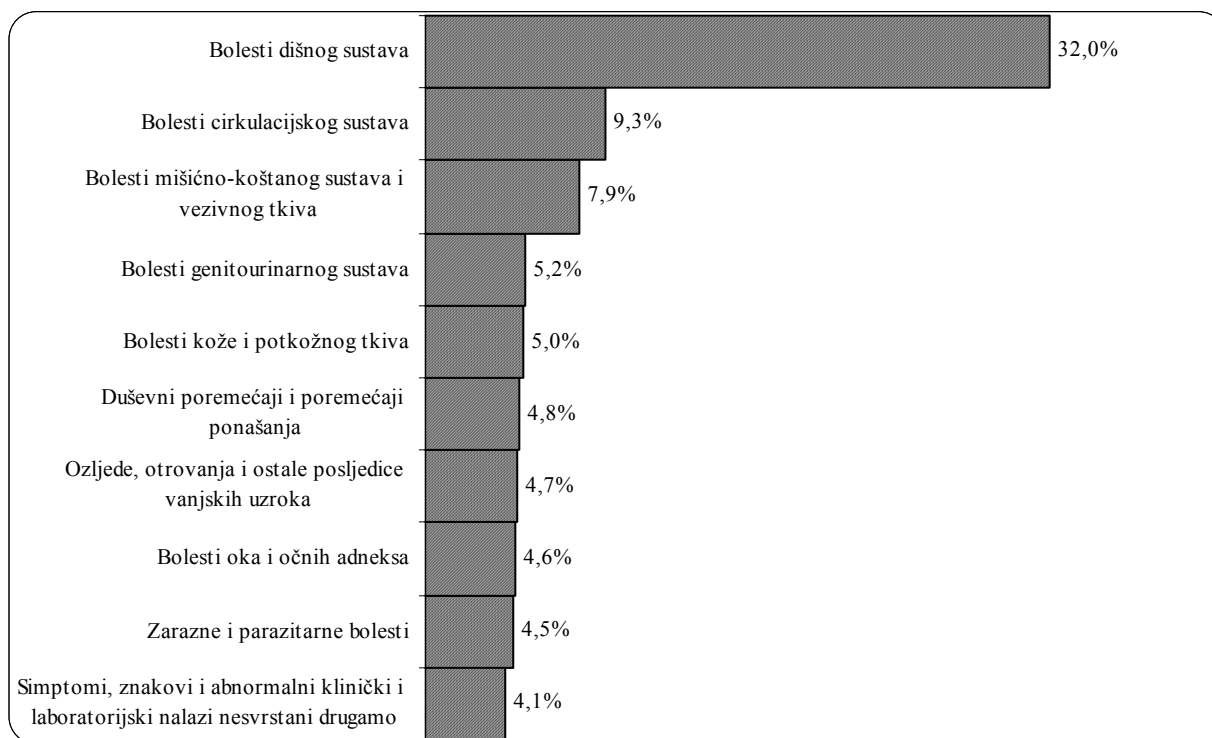
Tablica 5.
BROJ IZDANIH UPUTNICA U PRIMARNOJ ZDRAVSTVENOJ ZAŠTITI U OSJEČKO-BARANJSKOJ ŽUPANIJI U 2007. GODINI

	Upućivanje na							
	razvrstavanje djece	posebno školoavanje	invalidsku komisiju	specijalistički pregled				
				0-6 g.	7-19 g.	20-64 g.	65 g. i više	ukupno
UKUPNO	24	17	3.900	39.267	62.017	363.268	170.801	635.353
GRADOVI	23	12	2.940	24.816	43.957	266.324	123.047	458.144
Beli Manastir	8		33	966	1.586	10.308	7.798	20.658
Belišće			208	676	1.758	15.500	5.570	23.504
Donji Miholjac	11	2	115	1.196	2.275	12.817	4.603	20.891
Đakovo			353	3.415	5.709	31.214	13.068	53.406
Našice			297	5.306	7.304	31.131	17.364	61.105
Osijek	4	10	1.712	12.268	23.277	152.901	69.975	258.421
Valpovo			222	989	2.048	12.453	4.669	20.159
OPĆINE	1	5	960	14.451	18.060	96.944	47.754	177.209
Antunovac			30	38	196	1.787	1.070	3.091
Bilje			28	12	607	4.734	2.982	8.335
Bizovac			59	445	444	3.364	1.364	5.617
Čeminac				15	183	2.855	980	4.033
Čepin	1	1	178	1.291	2.980	15.452	5.698	25.421
Darda			79	8.640	1.490	6.357	2.202	18.689
Draž			13	144	450	2.638	1.510	4.742
Drenje			11	166	193	391	643	1.393
Đurđenovac			129	1.191	2.288	12.452	4.031	19.962
Erdut			45	434	931	6.010	3.172	10.547
Ernestinovo			5	199	562	3.900	2.551	7.212
Feričanci			25	420	609	3.319	1.144	5.492
Gorjani			6	79	161	832	371	1.443
Jagodnjak			11	1	603	1.981	1.622	4.207
Kneževi Vinogradi			35	61	982	6.069	3.080	10.192
Koška			30	104	374	1.825	1.352	3.655
Levanjska Varoš			17	29	113	1.893	564	2.599
Magadenovac				7	203	3.029	1.702	4.941
Marijanci			40	3	106	2.480	1.200	3.789
Petlovac			18		312	1.815	1.130	3.257
Petrijevci			19		94	311	1.612	2.017
Podgorač			32	162	407	2.791	1.172	4.532
Popovac			13	15				15
Punitovci			16	113	178	973	314	1.578
Semeljci		2	10	342	612	2.412	1.994	5.360
Strizivojna			27	112	897	1.454	1.259	3.722
Trnava			16	48	252	1.406	799	2.505
Viljevo			12	23	980	800	411	2.214
Vladislavci		2	56	357	853	3.614	1.825	6.649

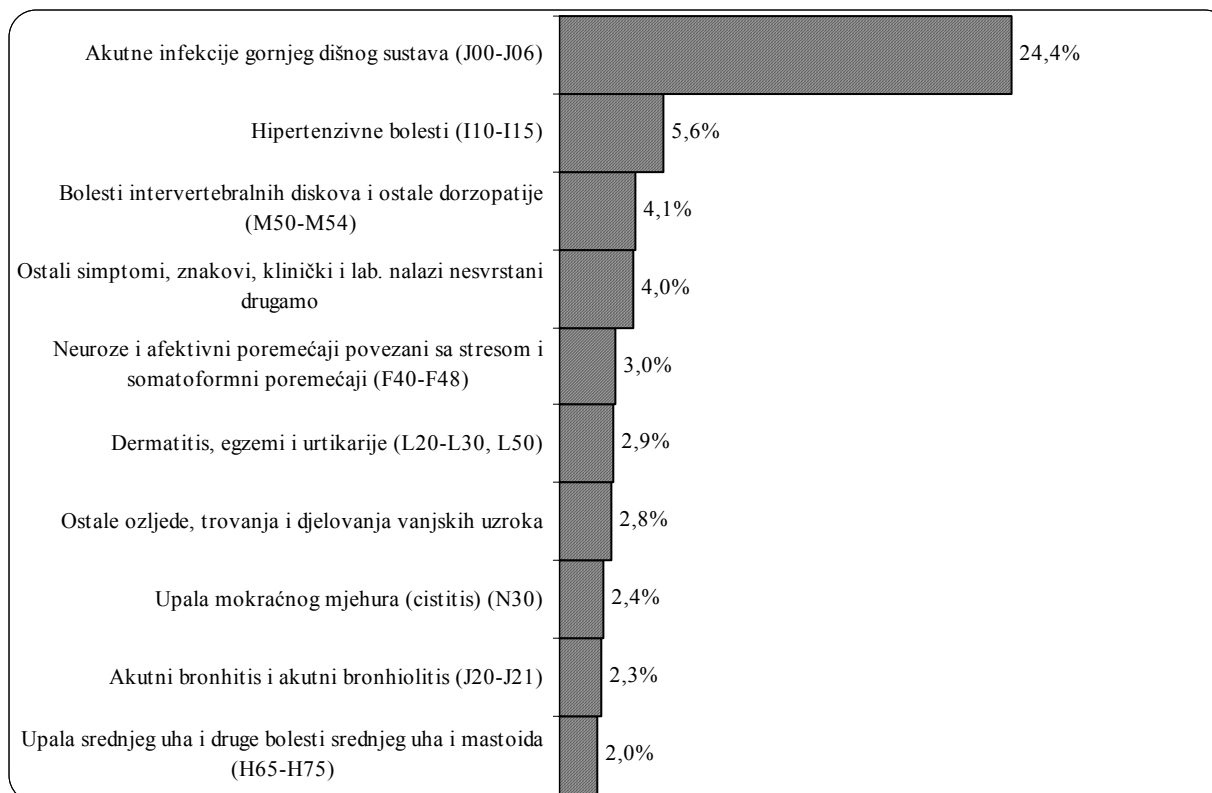
Izvor podataka: Izvješće primarne zdravstvene zaštite (obr. N-01-01; N-01-04)

PRIMARNA ZDRAVSTVENA ZAŠTITA

Slika 1.
DESET NAJČEŠĆIH GRUPA BOLESTI U PRIMARNOJ ZDRAVSTVENOJ ZAŠTITI U OSJEČKO-BARANJSKOJ ŽUPANIJI U 2007. GODINI



Slika 2.
DESET NAJČEŠĆE DIJAGNOSTICIRANIH BOLESTI I STANJA U PRIMARNOJ ZDRAVSTVENOJ ZAŠTITI U OSJEČKO-BARANJSKOJ ŽUPANIJI U 2007. GODINI



PRIMARNA ZDRAVSTVENA ZAŠTITA

Tablica 6.
UTVRĐENE BOLESTI I STANJA (MORBIDITET) U PRIMARNOJ ZDRAVSTVENOJ ZAŠTITI U OSJEČKO-BARANJSKOJ ŽUPANIJI
U 2007. GODINI PO GRADOVIMA I OPĆINAMA

BOLEST ILI STANJE	UKUPNO	GRADOVI	Beli Manastir	Belišće	Donji Miholjac	Đakovo	Nasice	Osijek	Valpovo
I. Zarazne i parazitarne bolesti	22.577	17.464	608	1.139	1.352	2.012	1.259	9.699	1.395
II. Novotvorine	7.584	5.913	232	731	643	335	536	3.101	335
III. Bolesti krvi i krvotvornog sustava te određene bolesti imunološkog sustava	4.651	3.335	183	201	562	519	218	1.508	144
IV. Endokrine bolesti, bolesti prehrane i bolesti metabolizma	18.839	13.648	590	1.011	1.611	848	1.421	7.400	767
V. Duševni poremećaji i poremećaji ponašanja	23.915	17.396	1.531	1.331	1.691	1.809	1.259	8.801	974
VI. Bolesti živčanog sustava	5.160	3.682	185	372	299	276	360	1.929	261
VII. Bolesti oka i očnih adneksa	22.815	17.589	736	1.173	1.595	1.199	990	10.891	1.005
VIII. Bolesti uha i mastoidnog nastavka	15.206	11.504	581	775	1.094	1.345	1.148	5.585	976
IX. Bolesti cirkulacijskog sustava	46.069	32.382	2.056	3.354	3.371	2.963	2.990	15.344	2.304
X. Bolesti dišnog sustava	159.270	125.917	4.572	8.800	10.100	16.562	11.359	64.980	9.544
XI. Bolesti probavnog sustava	18.676	13.888	590	1.396	1.396	1.622	931	6.951	1.002
XII. Bolesti kože i potkožnog tkiva	24.818	18.909	734	1.396	1.537	2.562	1.401	9.987	1.292
XIII. Bolesti mišićno-koštanog sustava i vezivnog tkiva	39.480	29.416	1.562	2.892	2.510	4.118	2.424	13.830	2.080
XIV. Bolesti genitourinarnog sustava	25.641	18.727	857	2.049	1.655	2.112	1.291	9.587	1.176
XV. Trudnoća, porodaj i babinje	1.704	1.393	47	49	142	220	205	635	95
XVI. Određena stanja nastala u perinatalnom razdoblju	343	332	7	7	215		18	62	23
XVII. Prirodne malformacije, deformiteti i kromosomske anomalije	860	757	44	29	230	62	105	269	18
XVIII. Simptomi, znakovi i abnormalni klinički i laboratorijski nalazi nesvrstani drugamo	20.261	15.353	1.091	860	1.389	1.280	1.780	7.570	1.383
XIX. Ozljede, otrovanja i ostale posljedice vanjskih uzroka	23.288	17.582	525	1.485	1.790	1.933	2.141	8.304	1.404
XXI. Čimbenici koji utječu na stanje zdravlja i kontakt sa zdravstvenom službom	15.942	14.474	29	7.408	689	435	3.384	1.547	982
UKUPNO BOLESTI I STANJA (A00-Z99)	497.099	379.661	16.760	36.458	33.871	42.212	35.220	187.980	27.160

VANJSKI UZROCI OZLJEDA I TROVANJA

120 Nesreće pri prijevozu (V01-V99)	685	550	13	61	132	34	89	168	53
121 Ostali vanjski uzroci slučajnih ozljeda (W00-X59)	8.719	6.627	142	468	1.250	1.512	718	2.136	401
122 Namjerno nanesene ozljede (X85-Y09)	89	69		2	23	10	9	17	8
123 Ratne ozljede (Y36)	52	52		21				31	
124 Ostali vanjski uzroci ozljeda i trovanja	13.743	10.284	370	933	385	377	1.325	5.952	942
XX. Ukupno (V01-Y98)	23.288	17.582	525	1.485	1.790	1.933	2.141	8.304	1.404

PRIMARNA ZDRAVSTVENA ZAŠTITA

Tablica 6. - nastavak 1.

UTVRĐENE BOLESTI I STANJA (MORBIDITET) U PRIMARNOJ ZDRAVSTVENOJ ZAŠTITI U OSJEČKO-BARANJSKOJ ŽUPANIJI U 2007. GODINI PO GRADOVIMA I OPĆINAMA

BOLEST ILI STANJE	OPĆINE	Antunovac	Bilje	Bizovac	Čeminac	Čepin	Darda	Draž	Drenje	Durdenovac	Erdut
I. Zarazne i parazitarne bolesti	5.113	51	135	227	82	519	664	95	55	324	143
II. Novotvorine	1.671	39	42	118	37	119	137	52	9	120	95
III. Bolesti krvi i krvotvornog sustava te određene bolesti imunološkog sustava	1.316	17	27	33		88	122	38	41	54	59
IV. Endokrine bolesti, bolesti prehrane i bolesti metabolizma	5.191	288	262	484	142	363	157	118	75	221	322
V. Duševni poremećaji i poremećaji ponašanja	6.519	115	203	228	98	326	357	156	92	475	280
VI. Bolesti živčanog sustava	1.478	18	47	59	56	70	52	22	45	63	70
VII. Bolesti oka i očnih adneksa	5.226	85	180	472	90	689	481	157	108	231	289
VIII. Bolesti uha i mastoidnog nastavka	3.702	58	97	199	126	256	574	37	113	358	122
IX. Bolesti cirkulacijskog sustava	13.687	390	493	791	610	555	753	316	213	888	770
X. Bolesti dišnog sustava	33.353	652	1.126	2.814	928	5.347	3.087	361	507	3.030	1.059
XI. Bolesti probavnog sustava	4.788	128	246	192	165	605	356	108	59	263	150
XII. Bolesti kože i potkožnog tkiva	5.909	85	260	274	132	616	645	90	100	345	198
XIII. Bolesti mišićno-koštanog sustava i vezivnog tkiva	10.064	184	445	526	269	636	734	159	128	807	488
XIV. Bolesti genitourinarnog sustava	6.914	143	250	318	108	879	424	131	152	463	416
XV. Trudnoća, porođaj i babinje	311	16	2	8		17	22	6	5	38	25
XVI. Određena stanja nastala u perinatalnom razdoblju	11			2		1	3				1
XVII. Prirodne malformacije, deformiteti i kromosomske anomalije	103	1	4	5		4	10			5	6
XVIII. Simptomi, znakovi i abnormalni klinički i laboratorijski nalazi nesvrstani drugamo	4.908	86	139	277	86	702	536	35	28	611	182
XIX. Ozljeđe, otrovanja i ostale posljedice vanjskih uzroka	5.706	55	217	340	22	595	708	117	44	525	286
XXI. Čimbenici koji utječu na stanje zdravlja i kontakt sa zdravstvenom službom	1.468	70		73	10			22		79	35
UKUPNO BOLESTI I STANJA (A00-Z99)	117.438	2.481	4.175	7.440	2.961	12.387	9.822	2.020	1.774	8.900	4.996

VANJSKI UZROCI OZLJEDE I TROVANJA

120 Nesreće pri prijevozu (V01-V99)	135	4		15		2		7			4
121 Ostali vanjski uzroci slučajnih ozljeda (W00-X59)	2.092	32	10	244	9	63	119	67	43	108	55
122 Namjerno nanesene ozljede (X85-Y09)	20						1				
123 Ratne ozljede (Y36)											
124 Ostali vanjski uzroci ozljeda i trovanja	3.459	19	207	81	13	530	588	43	1	417	227
XX. Ukupno (V01-Y98)	5.706	55	217	340	22	595	708	117	44	525	286

PRIMARNA ZDRAVSTVENA ZAŠTITA

Tablica 6. - nastavak 2.

UTVRĐENE BOLESTI I STANJA (MORBIDITET) U PRIMARNOJ ZDRAVSTVENOJ ZAŠTITI U OSJEČKO-BARANJSKOJ ŽUPANIJI U 2007. GODINI PO GRADOVIMA I OPĆINAMA

BOLEST ILI STANJE	Ernestinovo	Feričanci	Gorjani	Jagodnjak	Kneževi Vinogradi	Koška	Levanjska Varoš	Magadenovac	Marijanci	Petlovac
I. Zarazne i parazitarne bolesti	67	178	57	309	306	198	5	97	39	42
II. Novotvorine	64	43	1	8	176	45	23	83	22	19
III. Bolesti krvi i krvotvornog sustava te određene bolesti imunološkog sustava	25	16		134	104	36	27	34	18	4
IV. Endokrine bolesti, bolesti prehrane i bolesti metabolizma	132	67	1	398	479	239	74	250	147	23
V. Duševni poremećaji i poremećaji ponašanja	173	146	9	115	623	464	160	315	546	40
VI. Bolesti živčanog sustava	21	21	1	103	176	72	22	69	49	23
VII. Bolesti oka i očnih adneksa	120	70	11	254	340	109	60	151	43	34
VIII. Bolesti uha i mastoidnog nastavka	8	79	25	159	269	140	17	86	31	22
IX. Bolesti cirkulacijskog sustava	323	233	10	650	1.204	438	403	745	632	66
X. Bolesti dišnog sustava	443	833	755	269	1.818	678	403	571	279	105
XI. Bolesti probavnog sustava	101	75	32	91	398	123	31	198	97	65
XII. Bolesti kože i potkožnog tkiva	84	162	51	207	499	158	28	146	38	53
XIII. Bolesti mišićno-koštanog sustava i vezivnog tkiva	196	221	90	476	925	369	91	494	166	129
XIV. Bolesti genitourinarnog sustava	94	109	33	351	840	149	52	248	77	79
XV. Trudnoća, porođaj i babinje	9	7	1	6	23	10		5	7	6
XVI. Određena stanja nastala u perinatalnom razdoblju										
XVII. Prirodne malformacije, deformiteti i kromosomske anomalije	8	6		3	6	4	1	10	3	
XVIII. Simptomi, znakovi i abnormalni klinički i laboratorijski nalazi nesvrstani drugamo	111	76		15	515	85	60	226	60	
XIX. Ozljeđe, otrovanja i ostale posljedice vanjskih uzroka	100	213	20	8	434	169	17	168	39	69
XXI. Čimbenici koji utječu na stanje zdravlja i kontakt sa zdravstvenom službom		246			477	47		43	62	34
UKUPNO BOLESTI I STANJA (A00-Z99)	2.079	2.801	1.097	3.556	9.612	3.533	1.474	3.939	2.355	813

VANJSKI UZROCI OZLJEDA I TROVANJA

120 Nesreće pri prijevozu (V01-V99)					28	3	2	41	1	
121 Ostali vanjski uzroci slučajnih ozljeđa (W00-X59)	32	13	20	8	298	132		33	38	63
122 Namjerno nanese ozljeđe (X85-Y09)					1			17		
123 Ratne ozljeđe (Y36)										
124 Ostali vanjski uzroci ozljeđa i trovanja	68	200			107	34	15	77		6
XX. Ukupno (V01-Y98)	100	213	20	8	434	169	17	168	39	69

PRIMARNA ZDRAVSTVENA ZAŠTITA

Tablica 6. - nastavak 3.

UTVRĐENE BOLESTI I STANJA (MORBIDITET) U PRIMARNOJ ZDRAVSTVENOJ ZAŠTITI U OSJEČKO-BARANJSKOJ ŽUPANIJI U 2007. GODINI PO GRADOVIMA I OPĆINAMA

BOLEST ILI STANJE	Petrijevci	Podgorač	Popovac	Punitovci	Semeljci	Strizivojna	Trnava	Viljevo	Vladislavci
I. Zarazne i parazitarne bolesti	267	280	167	146	400	55	35	110	60
II. Novotvorine	107	167	58	10	27	16	2	18	14
III. Bolesti krvi i krvotornog sustava te određene bolesti imunološkog sustava	76	47	19	8	132	81	42	33	1
IV. Endokrine bolesti, bolesti prehrane i bolesti metabolizma	281	256	135	12	74	105	43	28	15
V. Duševni poremećaji i poremećaji ponašanja	519	450	165	21	199	53	76	94	21
VI. Bolesti živčanog sustava	95	109	53	4	49	44	44	16	5
VII. Bolesti oka i očnih adneksa	260	246	88	72	188	121	76	128	73
VIII. Bolesti uha i mastoidnog nastavka	177	180	103	106	143	65	43	84	25
IX. Bolesti cirkulacijskog sustava	950	883	523	57	226	127	273	118	47
X. Bolesti dišnog sustava	1.167	1.621	1.353	936	1.452	358	115	841	445
XI. Bolesti probavnog sustava	310	279	157	89	150	81	55	143	41
XII. Bolesti kože i potkožnog tkiva	321	360	210	139	347	116	17	165	63
XIII. Bolesti mišićno-koštanog sustava i vezivnog tkiva	791	656	224	150	293	53	29	240	95
XIV. Bolesti genitourinarnog sustava	280	352	139	128	195	113	108	197	86
XV. Trudnoća, porođaj i babinje	12	30	9	3	8	3		21	12
XVI. Određena stanja nastala u perinatalnom razdoblju	2								2
XVII. Prirodne malformacije, deformiteti i kromosomske anomalije	14	9	1		2				1
XVIII. Simptomi, znakovi i abnormalni klinički i laboratorijski nalazi nesvrstani drugamo	153	337	301	7	39	8		137	96
XIX. Ozljeđe, otrovanja i ostale posljedice vanjskih uzroka	342	354	132	120	119	116	31	255	91
XXI. Čimbenici koji utječu na stanje zdravlja i kontakt sa zdravstvenom službom	62	21	5	15	23	41		103	
UKUPNO BOLESTI I STANJA (A00-Z99)	6.186	6.637	3.842	2.023	4.066	1.556	989	2.731	1.193

VANJSKI UZROCI OZLJEDA I TROVANJA

120	Nesreće pri prijevozu (V01-V99)		1			6	4	2	14	1
121	Ostali vanjski uzroci slučajnih ozljeda (W00-X59)	342	46	67	15	50		4	171	10
122	Namjerno nanesene ozljede (X85-Y09)					1				
123	Ratne ozljede (Y36)									
124	Ostali vanjski uzroci ozljeda i trovanja		307	65	105	62	112	25	70	80
XX.	Ukupno (V01-Y98)	342	354	132	120	119	116	31	255	91

Izvor podataka: Izvješće primarne zdravstvene zaštite (obr. N-01-01; N-01-04)

PRIMARNA ZDRAVSTVENA ZAŠTITA

Tablica 7.
UTVRĐENE BOLESTI I STANJA (MORBIDITET) U PRIMARNOJ ZDRAVSTVENOJ ZAŠTITI U OSJEČKO-BARANJSKOJ ŽUPANIJI U 2007. GODINI PO DOBNIM SKUPINAMA

BOLEST ILI STANJE	Dob				UKUPNO
	0-6 g.	7-19 g.	20-64 g.	65 g. i više	
1 Zarazne bolesti probavnog sustava (A00-A09)	2.807	1.882	2.916	749	8.354
2 Tuberkuloza dišnih putova (A15-A16)	1	2	97	50	150
3 Tuberkuloza drugih organa (A17-A19)			10	4	14
4 Hripavac (pertussis) (A37)	10	1			11
5 Šarlah (scarlatina) (A38)	142	48	6		196
6 Druge bakterijske bolesti (osim A37 i A38) (A20-A49)	13	15	197	132	357
7 Sifilis (A50-A53)			2		2
8 Gonokokna infekcija (A54)			1		1
9 Varicela, morbili i rubeola (B01, B05, B06)	1.204	1.001	233		2.438
10 Bolest uzrokovana HIV-om (B20-B24)			3		3
11 Kandidijaza (B37)	570	277	584	246	1.677
12 Helmintijaze (B65-B83)	192	220	154	55	621
13 Ostale zarazne i parazitarne bolesti	1.882	2.208	3.596	1.067	8.753
I. Zarazne i parazitarne bolesti	6.821	5.654	7.799	2.303	22.577
14 Zloćudna novotvorina želuca (C16)			49	88	137
15 Zloćudna novotvorina završnog debelog crijeva (rektuma) (C20)			104	147	251
16 Zloćudna novotvorina dušnika (traheje), dušnice (bronha) i pluća (C33-C34)			143	126	269
17 Zloćudni melanom kože (C43)			60	52	112
18 Zloćudna novotvorina dojke (C50)			440	297	737
19 Zloćudna novotvorina vrata maternice (C53)			52	30	82
20 Zloćudne novotvorine limfnoga, hematopoetičnog i srodnog tkiva (C81-C97)	2	10	126	101	239
21 Ostale zloćudne novotvorine		23	664	826	1.513
22 Novotvorine in situ, dobroćudne i novotvorine nepoznate prirode (D00-D48)	75	384	2.930	855	4.244
II. Novotvorine	77	417	4.568	2.522	7.584
23 Anemije zbog manjka željeza (D50)	1.108	616	1.767	589	4.080
24 Druge bolesti krvi i krvotvornog sustava (D51-D77)	20	39	223	157	439
25 Neki poremećaji imunološkog sustava (D80-D89)	7	16	85	24	132
III. Bolesti krvi i krvotvornog sustava te određene bolesti imunološkog sustava	1.135	671	2.075	770	4.651
26 Poremećaji štitnjače (E00-E07)	2	130	2.037	763	2.932
27 Dijabetes melitus (E10-E14)	4	97	3.810	3.604	7.515
28 Pretilost (E65-E66)	82	161	1.201	792	2.236
29 Ostale endokrine bolesti, bolesti prehrane i bolesti metabolizma	380	349	3.559	1.868	6.156
IV. Endokrine bolesti, bolesti prehrane i bolesti metabolizma	468	737	10.607	7.027	18.839
30 Demencija (F00-F03)			97	392	489
31 Duševni poremećaji i poremećaji ponašanja uzrokovani uzimanjem alkohola (F10)		12	727	239	978
32 Duševni poremećaji i poremećaji ponašanja uzrokovani psihoaktivnim tvarima (F11-F19)		8	178	10	196
33 Shizofrenija, shizoidni i sumanutni poremećaji (F20-F29)		48	1.376	290	1.714
34 Neuroze i afektivni poremećaji povezani sa stresom i somatiformni poremećaji (F40-F48)	4	206	10.614	4.171	14.995
35 Duševna zaostalost (F70-F79)	9	22	111	68	210
36 Ostali duševni poremećaji i poremećaji ponašanja	256	437	3.273	1.367	5.333
V. Duševni poremećaji i poremećaji ponašanja	269	733	16.376	6.537	23.915

PRIMARNA ZDRAVSTVENA ZAŠTITA

Tablica 7. - nastavak 1.

UTVRĐENE BOLESTI I STANJA (MORBIDITET) U PRIMARNOJ ZDRAVSTVENOJ ZAŠTITI U OSJEČKO-BARANJSKOJ ŽUPANIJI U 2007. GODINI PO DOBNIM SKUPINAMA

BOLEST ILI STANJE	Dob				UKUPNO
	0-6 g.	7-19 g.	20-64 g.	65 g. i više	
37 Ekstrapiramidalni poremećaji i poremećaji kretanja (G20-G26)	28	18	162	365	573
38 Epilepsija (G40-G41)	73	164	798	204	1.239
39 Migrena i ostali sindromi glavobolje (G43-G44)	2	87	1.092	228	1.409
40 Cerebralna paraliza i ostali paralitički sindromi (G80-G83)	25	66	299	234	624
41 Ostale bolesti i poremećaji živčanog sustava	19	54	819	423	1.315
VI. Bolesti živčanog sustava	147	389	3.170	1.454	5.160
42 Konjunktivitis (H10)	2.121	1.553	3.688	1.805	9.167
43 Katarakta i druge bolesti leće (H25-H28)	1	3	422	1.065	1.491
44 Glaukom (H40-H42)	1	2	444	884	1.331
45 Strabizam (H49-H50)	105	198	178	87	568
46 Poremećaji refrakcije i akomodacije (H52)	113	1.094	2.352	974	4.533
47 Ostale bolesti oka i adneksa	460	1.021	2.907	1.337	5.725
VII. Bolesti oka i očnih adneksa	2.801	3.871	9.991	6.152	22.815
48 Upala srednjeg uha i druge bolesti srednjeg uha i mastoida (H65-H75)	4.050	2.276	2.841	869	10.036
49 Oštećenje sluha (H90-H91)	54	72	534	557	1.217
50 Ostale bolesti uha i mastoidnog nastavka	255	685	2.148	865	3.953
VIII. Bolesti uha i mastoidnog nastavka	4.359	3.033	5.523	2.291	15.206
51 Akutna reumatska groznica (I00-I02)			72	129	201
52 Kronične reumatske srčane bolesti (I05-I09)			127	138	265
53 Hipertenzivne bolesti (I10-I15)		23	15.106	12.834	27.963
54 Akutni infarkt miokarda (I21-I23)			632	535	1.167
55 Druge ishemične bolesti srca (I20, I24-I25)		4	1.509	1.935	3.448
56 Druge srčane bolesti (I26-I52)	1	49	1.466	2.693	4.209
57 Cerebrovaskularni inzult (I60-I64)			473	904	1.377
58 Druge cerebrovaskularne bolesti (I65-I68)			170	314	484
59 Posljedice cerebrovaskularne bolesti (I69)			215	505	720
60 Ateroskleroza (I70)			368	805	1.173
61 Bolesti vena (embolija, tromboza, varices) (I80-I87)		15	2.191	1.452	3.658
62 Ostale bolesti cirkulacijskog sustava	15	95	723	571	1.404
IX. Bolesti cirkulacijskog sustava	16	186	23.052	22.815	46.069
63 Akutne infekcije gornjeg dišnog sustava (J00-J06)	39.905	34.404	39.573	7.372	121.254
64 Gripa (influenca) (J10-J11)	998	2.992	4.037	762	8.789
65 Pneumonija (J12-J18)	459	220	933	712	2.324
66 Akutni bronhitis i akutni bronhiohitis (J20-J21)	3.162	2.213	4.229	1.744	11.348
67 Bronhitis, emfizem, astma i druge kronične opstruktivne bolesti pluća (J40-J44, J47)	1.424	837	2.147	1.814	6.222
68 Plućne bolesti uzrokovane vanjskim agensima, pneumokonioze (J60-J70)					
69 Ostale bolesti dišnog sustava	882	2.351	4.724	1.376	9.333
X. Bolesti dišnog sustava	46.830	43.017	55.643	13.780	159.270

PRIMARNA ZDRAVSTVENA ZAŠTITA

Tablica 7. - nastavak 2.

UTVRĐENE BOLESTI I STANJA (MORBIDITET) U PRIMARNOJ ZDRAVSTVENOJ ZAŠTITI U OSJEČKO-BARANJSKOJ ŽUPANIJI U 2007. GODINI PO DOBNIM SKUPINAMA

BOLEST ILI STANJE		Dob				UKUPNO
		0-6 g.	7-19 g.	20-64 g.	65 g. i više	
70	Bolesti usne šupljine, žlijezda slinovnica i čeljusti (K00-K14)	386	377	1.536	431	2.730
71	Ulkus želuca i duodenuma (gastroduodenalni) (K25-K27)		21	1.077	658	1.756
72	Akutna upala crvuljka (apendicitis) (K35)	8	104	99	19	230
73	Preponska kila (ingvinalna hernija) (K40)	82	41	474	217	814
74	Ostale hernije trbušne šupljine (K41-K46)	30	8	194	137	369
75	Bolesti jetre (K70-K77)	3	30	828	301	1.162
76	Žučni kamenci i upala žučnjaka (K80-K81)		9	1.098	611	1.718
77	Ostale bolesti probavnog sustava	594	670	5.995	2.638	9.897
XI.	Bolesti probavnog sustava	1.103	1.260	11.301	5.012	18.676
78	Infekcije kože i potkožnog tkiva (L00-L08)	843	1.090	2.814	1.097	5.844
79	Dermatitis, egzemi i urtikarije (L20-L30, L50)	2.888	2.976	6.427	2.157	14.448
80	Ostale bolesti kože i potkožnog tkiva	77	1.259	2.306	884	4.526
XII.	Bolesti kože i potkožnog tkiva	3.808	5.325	11.547	4.138	24.818
81	Reumatoidni artritis i druge upalne poliartropatije (M05-M14)		3	1.613	972	2.588
82	Artroze (M15-M19)		2	2.343	2.399	4.744
83	Kifoza, skolioza i lordoza (M40-M41)	11	341	243	147	742
84	Spondilopatije (M45-M49)		13	866	308	1.187
85	Bolesti intervertebralnih diskova i ostale dorzopatije (M50-M54)		296	14.315	5.578	20.189
86	Osteoporozna i osteomalacija (M80-M83)		1	820	1.110	1.931
87	Ostale bolesti mišićno-koštanog sustava	166	868	5.491	1.574	8.099
XIII.	Bolesti mišićno-koštanog sustava i vezivnog tkiva	177	1.524	25.691	12.088	39.480
88	Glomerulske bolesti bubrega (N00-N08)	7	35	129	55	226
89	Tubulointersticijske bolesti bubrega (N10-N16)	34	49	326	168	577
90	Bubrežna insuficijencija (N17-N19)		4	324	230	558
91	Urolitijaza (mokraćni kamenci) (N20-N23)	1	48	1.622	591	2.262
92	Upala mokraćnog mjehura (cistitis) (N30)	762	1.148	6.813	3.328	12.051
93	Druge bolesti urinarnog sustava (osim N30) (N25-N39)	454	203	1.133	572	2.362
94	Hiperplazija prostate (N40)			741	1.163	1.904
95	Druge bolesti muških spolnih organa (N41-N51)	276	162	889	289	1.616
96	Poremećaji u menopauzi (N95)			612	35	647
97	Ostale bolesti ženskih spolnih organa	95	440	2.486	417	3.438
XIV.	Bolesti genitourinarnog sustava	1.629	2.089	15.075	6.848	25.641
98	Pobačaj (O00-O08)		3	152		155
99	Porodaj (O80-O84)		18	398		416
100	Ostala stanja u trudnoći, porođaju i babinjama		58	1.070	5	1.133
XV.	Trudnoća, porođaj i babinje		79	1.620	5	1.704
101	Određena stanja nastala u perinatalnom razdoblju (P00-P96)	343				343
XVI.	Određena stanja nastala u perinatalnom razdoblju	343				343
102	Prirodne malformacije cirkulacijskog sustava (Q00-Q28)	55	61	29	3	148
103	Nespušteni testis (Q53)	33	21	2		56
104	Ostale prirodne malformacije	319	176	139	22	656
XVII.	Prirodne malformacije, deformiteti i kromosomske anomalije	407	258	170	25	860

PRIMARNA ZDRAVSTVENA ZAŠTITA

Tablica 7. - nastavak 3.

UTVRĐENE BOLESTI I STANJA (MORBIDITET) U PRIMARNOJ ZDRAVSTVENOJ ZAŠTITI U OSJEČKO-BARANJSKOJ ŽUPANIJI U 2007. GODINI PO DOBNIM SKUPINAMA

BOLEST ILI STANJE	Dob				UKUPNO
	0-6 g.	7-19 g.	20-64 g.	65 g. i više	
105 Senilnost (R54)			47	303	350
106 Ostali simptomi, znakovi, klinički i lab. nalazi nesvrstani drugamo	2.975	4.271	9.270	3.395	19.911
XVIII. Simptomi, znakovi i abnormalni klinički i laboratorijski nalazi nesvrstani drugamo	2.975	4.271	9.317	3.698	20.261
107 Prijelomi (S x 2)	162	839	2.025	866	3.892
108 Dislokacije, uganuća i nategnuća (S x 3)	167	961	2.479	422	4.029
109 Opekline i korozije (T20-T32)	167	155	662	242	1.226
110 Otrovanja lijekovima i biološkim tvarima (T36-T50)	4	5	16		25
111 Ostale ozljede, trovanja i djelovanja vanjskih uzroka	943	2.878	8.463	1.832	14.116
XIX. Ozljede, trovanja i ostale posljedice vanjskih uzroka	1.443	4.838	13.645	3.362	23.288
112 Osobe koje se koriste zdravstvenom službom zbog pregleda i istraživanja (Z00-Z13)	487	747	4.514	3.481	9.229
113 Infekcija HIV-om bez simptoma (Z21)					
114 Druge osobe s opasnošću po zdravlje zbog zaraznih bolesti (Z20, Z22-Z29)	286	88	741	657	1.772
115 Postupci u vezi sa sprečavanjem neželjene trudnoće (Z30)		21	89		110
Osobe koje se koriste zdravstvenom službom zbog:					
116 -specifičnih postupaka i njege (Z40-Z54)	3	13	181	7	204
117 -psihosocijalnih i socioekonomskih razloga (Z55-Z65)		23	545	46	614
118 -obiteljskih razloga (Z70-Z99)	63	68	520	110	761
119 Ostali čimbenici koji utječu na stanje zdravlja i kontakt sa zdravstvenom službom	2.989	54	201	8	3.252
XXI. Čimbenici koji utječu na stanje zdravlja i kontakt sa zdravstvenom službom	3.828	1.014	6.791	4.309	15.942
UKUPNO BOLESTI I STANJA (A00-Z99)	78.636	79.366	233.961	105.136	497.099

VANJSKI UZROCI OZLJEDA I TROVANJA

120 Nesreće pri prijevozu (V01-V99)	7	103	502	73	685
121 Ostali vanjski uzroci slučajnih ozljeda (W00-X59)	545	1.883	5.085	1.206	8.719
122 Namjerno nanesene ozljede (X85-Y09)	18	18	68	3	89
123 Ratne ozljede (Y36)			48	4	52
124 Ostali vanjski uzroci ozljeda i trovanja	891	2.834	7.942	2.076	13.743
XX. Ukupno (V01-Y98)	1.443	4.838	13.645	3.362	23.288

Izvor podataka: Izvješće primarne zdravstvene zaštite (obr. N-01-01; N-01-04)

PRIMARNA ZDRAVSTVENA ZAŠTITA

Tablica 8.
PREVENTIVNI PREGLEDI ODRASLIH U OSJEČKO-BARANJSKOJ ŽUPANIJI U 2007. GODINI

	UKUPNO		GRADOVI						
	ŽUPANIJA	UKUPNO	Beli Manastir	Belišće	Donji Miholjac	Đakovo	Našice	Osijek	Valpovo
Preventivni pregledi									
20-64 g.	1.108	1.060		35	3	16		937	69
65 g. i više	225	187				8		158	21
Ukupno	1.333	1.247		35	3	24		1.095	90
Sistematski pregledi									
u 45. g.	89	68		1	5	3	8	51	
u 65. g.	125	91		1	5			85	
Ukupno	214	159		2	10	3	8	136	
Sveukupno pregleda									
20-64 g.	1.197	1.128		36	8	19	8	988	69
65 g. i više	350	278		1	5	8		243	21
Ukupno	1.547	1.406		37	13	27	8	1.231	90
RR									
20-64 g.	14.643	12.662		10	3	3	154	2.667	9.825
65 g. i više	7.742	5.845					30	583	5.232
Ukupno	22.385	18.507		10	3	3	184	3.250	15.057
TT									
20-64 g.	2.867	2.113		10	3	3	60	2.037	
65 g. i više	874	540					16	524	
Ukupno	3.741	2.653		10	3	3	76	2.561	
Papa test i kontrola									
20-64 g.	1	1				1			
65 g. i više									
Ukupno	1	1				1			
Pregled dojki i kontrola									
20-64 g.	657	602		10	36	1		120	435
65 g. i više	196	131			7			56	68
Ukupno	853	733		10	43	1		176	503
Digitorektalni pregled									
20-64 g.	101	88		10				27	51
65 g. i više	111	97						19	78
Ukupno	212	185		10				46	129
Kontracepcija ukupno									
	69	69			69				
Broj sati predavanja									
20-64 g.	16	16						16	
65 g. i više	8	8							8
Ukupno	24	24						16	8
Savjetovanje - broj osoba									
20-64 g.	1.506	1.456			863	3	170	420	
65 g. i više	626	476			37		30	159	250
Ukupno	2.132	1.932			900	3	200	579	250
Broj grupa - klubova									
20-64 g.	14	4						4	
65 g. i više	79	49							49
Ukupno	93	53						4	49

PRIMARNA ZDRAVSTVENA ZAŠTITA

Tablica 8.- nastavak 1.
PREVENTIVNI PREGLEDI ODRASLIH U OSJEČKO-BARANJSKOJ ŽUPANIJI U 2007. GODINI

	OPĆINE										
	UKUPNO	Antunovac	Bizovac	Feričanci	Koška	Levanjska Varoš	Petrijevci	Podgorač	Punitovci	Semeljci	Strizivojna
Preventivni pregledi											
20-64 g.	48		12		10		1	10	9	4	2
65 g. i više	38		13		14		1	1	3	5	1
Ukupno	86		25		24		2	11	12	9	3
Sistematski pregledi											
u 45.g.	21		12	7							2
u 65. g.	34	18	13			2					1
Ukupno	55	18	25	7		2					3
Sveukupno pregleda											
20-64 g.	69		24	7	10		1	10	9	4	4
65 g. i više	72	18	26		14	2	1	1	3	5	2
Ukupno	141	18	50	7	24	2	2	11	12	9	6
RR											
20-64 g.	1.981		585				1.386	10			
65 g. i više	1.897		365			2	1.529	1			
Ukupno	3.878		950			2	2.915	11			
TT											
20-64 g.	754		743				1	10			
65 g. i više	334		331			2		1			
Ukupno	1.088		1.074			2	1	11			
Papa test i kontrola											
20-64 g.											
65 g. i više											
Ukupno											
Pregled dojki i kontrola											
20-64 g.	55	11	39					5			
65 g. i više	65	7	57					1			
Ukupno	120	18	96					6			
Digitorektalni pregled											
20-64 g.	13		8					5			
65 g. i više	14		14								
Ukupno	27		22					5			
Kontracepcija ukupno											
Broj sati predavanja											
20-64 g.											
65 g. i više											
Ukupno											
Savjetovanje - broj osoba											
20-64 g.	50							50			
65 g. i više	150							150			
Ukupno	200							200			
Broj grupa - klubova											
20-64 g.	10							10			
65 g. i više	30							30			
Ukupno	40							40			

PRIMARNA ZDRAVSTVENA ZAŠTITA

Tablica 9.
PREVENTIVNA ZAŠTITA DJECE - BROJ DJECE U SKRBI I BROJ POSJETA U OSJEČKO-BARANJSKOJ ŽUPANIJI U 2007. GODINI

	Broj djece u skrbi						Posjeti ukupno					
	do 2 mj.	3-5 mj.	6-11 mj.	1-3 g.	4-6 g.	Ukupno	do 2 mj.	3-5 mj.	6-11 mj.	1-3 g.	4-6 g.	Ukupno
UKUPNO	1.182	1.065	2.018	8.038	8.606	20.909	2.372	3.828	4.224	4.748	3.744	18.916
GRADOVI	1.005	840	1.651	6.677	6.880	17.053	1.916	2.926	3.246	3.674	2.861	14.623
Beli Manastir	28	56	73	560	528	1.245	51	158	209	736	563	1.717
Belišće	10	49	104	245	205	613	50	108	166	257	194	775
Donji Miholjac	37	42	83	492	373	1.027	148	296	311	365	328	1.448
Đakovo	544	178	270	1.278	1.261	3.531	832	1.463	1.730	1.522	1.533	7.080
Našice	61	108	184	610	924	1.887	528	543	481	301	229	2.082
Osijek	284	368	848	2.993	3.141	7.634						
Valpovo	41	39	89	499	448	1.116	307	358	349	493	14	1.521
OPĆINE	177	225	367	1.361	1.726	3.856	456	902	978	1.074	883	4.293
Antunovac	3	4	4	20	32	63	6	8	12	15	5	46
Bizovac	8	8	15	84	94	209	12	15	30	46	48	151
Čepin	26	34	59	249	432	800						
Darda	24	31	109	340	348	852	220	591	657	627	563	2.658
Drenje	4	6	4	11	25	50	8	9	10	25	30	82
Đurđenovac	3	7	18	37	30	95	22	26	23	26	10	107
Erdut	42	16	22	104	160	344	26	12	12	17	26	93
Ernestinovo	2	4	7	48	27	88						
Feričanci	3	16	15	75	65	174	62	46	53	55	6	222
Gorjani	2	4	4	12	25	47		16	7	16	6	45
Koška	5	16	16	33	57	127	7	9	16	27	36	95
Levanjska Varoš		3	5	15	5	28						
Magadenovac	17	19	23	46	77	182	31	42	39	66	12	190
Petrijevci	3	7	6	36	45	97	1	3	2	7	13	26
Podgorač	20	20	15	20	10	85						
Punitovci	2	4	10	58	52	126	23	49	51	37	52	212
Semeljci	6	10	20	102	122	260	38	75	65	101	58	337
Strizivojna												
Trnava		1	1	9	24	35		1	1	9	18	29
Vladislavci	7	15	14	62	96	194						

PRIMARNA ZDRAVSTVENA ZAŠTITA

Tablica 10.

BRJ SISTEMATSKIH, KONTROLNIH I CILJANIH PREGLEDA DJECE U OSJEČKO-BARANJSKOJ ŽUPANIJI U 2007. GODINI

	Sistematski pregledi						Kontrolni i ciljani pregledi					
	do 2 mj.	3-5 mj.	6-11 mj.	1-3 g.	4-6 g.	Ukupno	do 2 mj.	3-5 mj.	6-11 mj.	1-3 g.	4-6 g.	Ukupno
UKUPNO	2.588	3.369	3.458	4.243	2.639	16.297	2.334	3.100	3.482	3.390	2.629	14.935
GRADOVI	2.157	2.692	2.762	3.430	1.976	13.017	1.995	2.531	2.836	2.611	1.940	11.913
Beli Manastir	29	112	146	554	505	1.346	22	46	63	182	58	371
Belišće	41	83	113	162	73	472	9	25	28	95	101	258
Donji Miholjac	123	257	255	303	250	1.188	25	39	56	62	78	260
Đakovo	463	515	433	320	284	2.015	363	859	1.154	1.047	1.033	4.456
Našice	488	522	449	231	220	1.910						
Osijek	731	847	1.043	1.368	630	4.619	1.551	1.560	1.519	1.224	670	6.524
Valpovo	282	356	323	492	14	1.467	25	2	16	1		44
OPĆINE	431	677	696	813	663	3.280	339	569	646	779	689	3.022
Antunovac	3	6	9	9	5	32	3	2	3	6		14
Bizovac	8	9	24	84	69	194						
Čepin	57	143	138	150	90	578	81	81	102	93	64	421
Darda	98	280	274	273	260	1.185	122	311	383	354	303	1.473
Drenje	4	6	4	7	14	35	9	14	11	12	9	55
Đurđenovac	22	26	23	26	10	107						
Erdut	26	30	19	18	25	118	30	22	23	48	26	149
Ernestinovo	17	19	21	28		85	15	15	15	16		61
Feričanci	62	46	53	46		207						
Gorjani	10		4	3	15	32						
Koška	6	8	14	19	40	87						
Levanjska Varoš		3	3	2	5	13		3	3	2	5	13
Magadenovac							29	42	36	58	10	175
Petrijevci							40	51	51	177	251	570
Podgorač	28	18	20	27	5	98						
Punitovci	13	21	32	33	49	148	10	28	19	4	3	64
Semeljci	34	18	14	40	51	157						
Strizivojna												
Trnava		1	1			2				9	18	27
Vladislavci	43	43	43	48	25	202						

Izvor podataka: Sistematski pregledi dojenčadi i male djece (obr. N-01-05)

PRIMARNA ZDRAVSTVENA ZAŠTITA

Tablica 11./1.
SISTEMATSKI PREGLEDI DOJENČADI I MALE DJECE U OSJEČKO-BARANJSKOJ ŽUPANIJI U 2007. GODINI

		Dojenačko razdoblje			Predškolsko razdoblje		Ukupno
		<3 mj.	3-5 mj.	6-11 mj.	1-3 god.	4-6 god.	
Broj pregledane djece		2.588	3.369	3.458	4.243	2.639	16.297
TT/TV	< 20% od medijane	42	43	84	104	118	391
	> 20% od medijane	42	42	63	55	71	273
Prehrana	samo dojenje	484	315	267			1.066
	dojenje + nadohrana	143	178	347	17		685
	umjetna prehrana	238	285	868	18		1.409
Rahitis	profilaksa	817	740	1.256	1.818	7	4.638
	znakovi	7	54	7	1		69
Profilaksa anemije		126	996	1.012	254	77	2.465
Psihomotorni razvoj	usporen	25	62	48	17	15	167
	drugi poremećaji	2	13	8	7	8	38
Poremećaji vida	strabizam	5	7	29	52	42	135
	refrakcijske anomalije			13	9	59	81
	drugi poremećaji	2	5	13	4	4	28
Poremećaji sluha		1	3	4	9	34	51
Poremećaji govora	dislalija				53	157	210
	dizartrija				5	19	24
	drugi poremećaji				19	18	37
Poremećaji i bolesti zubi, zubnog tkiva i čeljusti	ortodontske anomalije				5	25	30
	karijes				425	526	951
	drugi poremećaji			1	1	3	5
Mišićno-koštane deformacije	kralježnice			1	13	38	52
	prsnog koša				7	2	9
	udova	5	4	3	89	146	247
	drugi poremećaji	4	6	4	8	7	29
Kongenitalne anomalije	prirodno iščašenje kuka	8	4	3	1	1	17
	prirodne srčane greške	18	11	12	22	17	80
	rascjep nepca i/ili usne	2	2			3	7
	kriptorhizam	1		4	4	1	10
	drugi poremećaji	13	3	3	8	3	30
Anomalije spolovila	fimoza	10	7	13	79	60	169
	drugi poremećaji	4	1	4	145	27	181

PRIMARNA ZDRAVSTVENA ZAŠTITA

Tablica 11./2.
SISTEMATSKI PREGLEDI DOJENČADI I MALE DJECE U OSJEČKO-BARANJSKOJ ŽUPANIJI U 2007. GODINI
- % UDIO POJEDINIH STANJA PREMA UKUPNOM BROJU PREGLEDANIH

		Dojenačko razdoblje			Predškolsko razdoblje		Ukupno
		<3 mj.	3-5 mj.	6-11 mj.	1-3 god.	4-6 god.	
Broj pregledane djece		2.588	3.369	3.458	4.243	2.639	16.297
Udio pojedinih stanja prema ukupnom broju pregledanih (%)							
TT/TV	< 20% od medijane	1,6	1,3	2,4	2,5	4,5	2,4
	> 20% od medijane	1,6	1,2	1,8	1,3	2,7	1,7
Prehrana	samo dojenje	56,0	40,5	18,0			33,7
	dojenje + nadohrana	16,5	22,9	23,4	48,6		21,7
	umjetna prehrana	27,5	36,6	58,6	51,4		44,6
Rahitis	profilaksa	31,6	22,0	36,3	42,8	0,3	28,5
	znakovi	0,3	1,6	0,2	0,0		0,4
Profilaksa anemije		4,9	29,6	29,3	6,0	2,9	15,1
Psihomotorni razvoj	usporen	1,0	1,8	1,4	0,4	0,6	1,0
	drugi poremećaji	0,1	0,4	0,2	0,2	0,3	0,2
Poremećaji vida	strabizam	0,2	0,2	0,8	1,2	1,6	0,8
	refrakcijske anomalije			0,4	0,2	2,2	0,5
	drugi poremećaji	0,1	0,1	0,4	0,1	0,2	0,2
Poremećaji sluha		0,0	0,1	0,1	0,2	1,3	0,3
Poremećaji govora	dislalija				1,2	5,9	1,3
	dizartrija				0,1	0,7	0,1
	drugi poremećaji				0,4	0,7	0,2
Poremećaji i bolesti zubi, zubnog tkiva i čeljusti	ortodontske anomalije				0,1	0,9	0,2
	karijes				10,0	19,9	5,8
	drugi poremećaji			0,0	0,0	0,1	0,0
Mišićno-koštane deformacije	kralježnice			0,0	0,3	1,4	0,3
	prsnog koša				0,2	0,1	0,1
	udova	0,2	0,1	0,1	2,1	5,5	1,5
	drugi poremećaji	0,2	0,2	0,1	0,2	0,3	0,2
Kongenitalne anomalije	prirodno iščašenje kuka	0,3	0,1	0,1	0,0	0,0	0,1
	prirodne srčane greške	0,7	0,3	0,3	0,5	0,6	0,5
	rascjep nepca i/ili usne	0,1	0,1			0,1	0,0
	kriptorhizam	0,0		0,1	0,1	0,0	0,1
	drugi poremećaji	0,5	0,1	0,1	0,2	0,1	0,2
Anomalije spolovila	fimoza	0,4	0,2	0,4	1,9	2,3	1,0
	drugi poremećaji	0,2	0,0	0,1	3,4	1,0	1,1

PRIMARNA ZDRAVSTVENA ZAŠTITA

Tablica 12./1.
SISTEMATSKI PREGLEDI ŠKOLSKE DJECE I STUDENATA - ZBIRNO

UTVRĐENO STANJE		OSNOVNE ŠKOLE				SREDNJE ŠKOLE				SVEUKUPNO	
		redovne		UKUPNO		redovne		UKUPNO			
		m	ž	m	ž	m	ž	m	ž	m	ž
1.	Broj učenika ukupno	5.418	4.975	5.418	4.975	1.197	1.209	1.197	1.209	6.615	6.184
2.	Broj pregledanih	5.286	4.865	5.286	4.865	1.114	1.167	1.114	1.167	6.400	6.032
3.	TT/TV > 90 c	730	630	730	630	130	149	130	149	860	779
4.	TT/TV < 10 c	320	298	320	298	70	55	70	55	390	353
5.	Nepravilno držanje	1.244	1.478	1.244	1.478	397	529	397	529	1.641	2.007
6.	Kifoza	15	14	15	14	14	5	14	5	29	19
7.	Skolioza	49	118	49	118	29	87	29	87	78	205
8.	Ostale strukturalne deformacije kralježnice	106	71	106	71	28	23	28	23	134	94
9.	Pedes planovalgi	2.279	2.008	2.279	2.008	422	526	422	526	2.701	2.534
10.	Refrakcijske anomalije	734	909	734	909	205	302	205	302	939	1.211
11.	Strabizam	114	95	114	95	15	14	15	14	129	109
12.	Sljepoća na boje	198	12	198	12	68	3	68	3	266	15
13.	Oštećenje sluha	31	20	31	20	1	3	1	3	32	23
14.	Štitnjača N	5.263	4.810	5.263	4.810	1.107	1.120	1.107	1.120	6.370	5.930
15.	Štitnjača O/I	12	53	12	53	7	46	7	46	19	99
16.	Štitnjača I i >I	1	2	1	2					1	2
17.	Karijes	1.819	1.563	1.819	1.563	209	199	209	199	2.028	1.762
18.	Murmor cordis innocens	84	58	84	58	10	8	10	8	94	66
19.	RR > 140/90 mmHg	37	19	37	19	37	7	37	7	74	26
20.	Verificirane srčane mane	9	13	9	13	3	5	3	5	12	18
21.	Dislalija	267	134	267	134	7	8	7	8	274	142
22.	Dizatrija	24	12	24	12	6		6		30	12
23.	Ostale govorne mane	46	28	46	28	3	2	3	2	49	30
24.	Hb uzeto uzoraka	1.776	1.662	1.776	1.662					1.776	1.662
25.	Hb < 11g/L	60	68	60	68					60	68
26.	Uzeto uzoraka urina	1.802	1.667	1.802	1.667	1.084	1.030	1.084	1.030	2.886	2.697
27.	Urin albumen +	35	57	35	57	46	95	46	95	81	152
28.	Pubertet po Tanneru I	2.676	1.967	2.676	1.967		1		1	2.676	1.968
29.	Pubertet po Tanneru II	902	806	902	806	11		11		913	806
30.	Pubertet po Tanneru III	807	675	807	675	110	33	110	33	917	708
31.	Pubertet po Tanneru IV	814	1.017	814	1.017	813	588	813	588	1.627	1.605
32.	Pubertet po Tanneru V	65	414	65	414	182	546	182	546	247	960
33.	Kriptorhizam	44		44		1		1		45	
34.	Ostale anomalije spolovila	597	2	597	2	3		3		600	2
35.	Menarhe		1.544		1.544		1.097		1.097		2.641
36.	EPI	20	24	20	24	4	5	4	5	24	29
37.	Prilagođeni program	101	73	101	73	4	8	4	8	105	81
38.	Ponavljači	23	3	23	3	54	23	54	23	77	26

PRIMARNA ZDRAVSTVENA ZAŠTITA

Tablica 12./2.
SISTEMATSKI PREGLEDI ŠKOLSKE DJECE I STUDENATA - ZBIRNO
- % UDIO POJEDINIH STANJA PREMA UKUPNOM BROJU PREGLEDANIH

	UTVRĐENO STANJE	OSNOVNE ŠKOLE				SREDNJE ŠKOLE				SVEUKUPNO	
		redovne		UKUPNO		redovne		UKUPNO			
		m	ž	m	ž	m	ž	m	ž	m	ž
1.	Broj učenika ukupno	5.418	4.975	5.418	4.975	1.197	1.209	1.197	1.209	6.615	6.184
2.	Broj pregledanih	97,56	97,79	97,56	97,79	93,07	96,53	93,07	96,53	96,75	97,54
3.	TT/TV > 90 c	13,47	12,66	13,47	12,66	10,86	12,32	10,86	12,32	13,00	12,60
4.	TT/TV < 10 c	5,91	5,99	5,91	5,99	5,85	4,55	5,85	4,55	5,90	5,71
5.	Nepravilno držanje	22,96	29,71	22,96	29,71	33,17	43,76	33,17	43,76	24,81	32,45
6.	Kifoza	0,28	0,28	0,28	0,28	1,17	0,41	1,17	0,41	0,44	0,31
7.	Skolioza	0,90	2,37	0,90	2,37	2,42	7,20	2,42	7,20	1,18	3,32
8.	Ostale strukturalne deformacije kralježnice	1,96	1,43	1,96	1,43	2,34	1,90	2,34	1,90	2,03	1,52
9.	Pedes planovalgi	42,06	40,36	42,06	40,36	35,25	43,51	35,25	43,51	40,83	40,98
10.	Refrakcijske anomalije	13,55	18,27	13,55	18,27	17,13	24,98	17,13	24,98	14,20	19,58
11.	Strabizam	2,10	1,91	2,10	1,91	1,25	1,16	1,25	1,16	1,95	1,76
12.	Sljepoća na boje	3,65	0,24	3,65	0,24	5,68	0,25	5,68	0,25	4,02	0,24
13.	Oštećenje sluha	0,57	0,40	0,57	0,40	0,08	0,25	0,08	0,25	0,48	0,37
14.	Štitnjača N	97,14	96,68	97,14	96,68	92,48	92,64	92,48	92,64	96,30	95,89
15.	Štitnjača O/I	0,22	1,07	0,22	1,07	0,58	3,80	0,58	3,80	0,29	1,60
16.	Štitnjača I i >I	0,02	0,04	0,02	0,04					0,02	0,03
17.	Karijes	33,57	31,42	33,57	31,42	17,46	16,46	17,46	16,46	30,66	28,49
18.	Murmor cordis innocens	1,55	1,17	1,55	1,17	0,84	0,66	0,84	0,66	1,42	1,07
19.	RR > 140/90 mmHg	0,68	0,38	0,68	0,38	3,09	0,58	3,09	0,58	1,12	0,42
20.	Verificirane srčane mane	0,17	0,26	0,17	0,26	0,25	0,41	0,25	0,41	0,18	0,29
21.	Dislalija	4,93	2,69	4,93	2,69	0,58	0,66	0,58	0,66	4,14	2,30
22.	Dizatrija	0,44	0,24	0,44	0,24	0,50		0,50		0,45	0,19
23.	Ostale govorne mane	0,85	0,56	0,85	0,56	0,25	0,17	0,25	0,17	0,74	0,49
24.	Hb uzeto uzoraka	32,78	33,41	32,78	33,41					26,85	26,88
25.	Hb < 11g/L	1,11	1,37	1,11	1,37					0,91	1,10
26.	Uzeto uzoraka urina	33,26	33,51	33,26	33,51	90,56	85,19	90,56	85,19	43,63	43,61
27.	Urin albumen +	0,65	1,15	0,65	1,15	3,84	7,86	3,84	7,86	1,22	2,46
28.	Pubertet po Tanneru I	49,39	39,54	49,39	39,54		0,08		0,08	40,45	31,82
29.	Pubertet po Tanneru II	16,65	16,20	16,65	16,20	0,92		0,92		13,80	13,03
30.	Pubertet po Tanneru III	14,89	13,57	14,89	13,57	9,19	2,73	9,19	2,73	13,86	11,45
31.	Pubertet po Tanneru IV	15,02	20,44	15,02	20,44	67,92	48,64	67,92	48,64	24,60	25,95
32.	Pubertet po Tanneru V	1,20	8,32	1,20	8,32	15,20	45,16	15,20	45,16	3,73	15,52
33.	Kriptorhizam	0,81		0,81		0,08		0,08		0,68	
34.	Ostale anomalije spolovila	11,02	0,04	11,02	0,04	0,25		0,25		9,07	0,03
35.	Menarhe		31,04		31,04		90,74		90,74		42,71
36.	EPI	0,37	0,48	0,37	0,48	0,33	0,41	0,33	0,41	0,36	0,47
37.	Prilagođeni program	1,86	1,47	1,86	1,47	0,33	0,66	0,33	0,66	1,59	1,31
38.	Ponavljajući	0,42	0,06	0,42	0,06	4,51	1,90	4,51	1,90	1,16	0,42

PRIMARNA ZDRAVSTVENA ZAŠTITA

Tablica 13./I.
SISTEMATSKI PREGLEDI ŠKOLSKE DJECE U REDOVNIM OSNOVNIM ŠKOLAMA PO RAZREDIMA

UTVRĐENO STANJE	OSNOVNE ŠKOLE													
	Upis u 1. r.		5. razred				8. razred				UKUPNO - SVI RAZREDI			
	redovne		redovne		UKUPNO		redovne		UKUPNO		redovne		UKUPNO	
	m	ž	m	ž	m	ž	m	ž	m	ž	m	ž	m	ž
1. Broj učenika ukupno	1.818	1.693	1.751	1.633	1.751	1.633	1.849	1.649	1.849	1.649	5.418	4.975	5.418	4.975
2. Broj pregledanih	1.818	1.693	1.702	1.593	1.702	1.593	1.766	1.579	1.766	1.579	5.286	4.865	5.286	4.865
3. TT/TV > 90 c	211	207	280	238	280	238	239	185	239	185	730	630	730	630
4. TT/TV < 10 c	71	77	130	144	130	144	119	77	119	77	320	298	320	298
5. Nepravilno držanje	198	224	496	615	496	615	550	639	550	639	1.244	1.478	1.244	1.478
6. Kifoza		1	7	5	7	5	8	8	8	8	15	14	15	14
7. Skolioza	1	8	15	38	15	38	33	72	33	72	49	118	49	118
8. Ostale strukturalne deformacije kralježnice	17	13	33	25	33	25	56	33	56	33	106	71	106	71
9. Pedes planovalgi	663	602	842	748	842	748	774	658	774	658	2.279	2.008	2.279	2.008
10. Refrakcijske anomalije	187	184	248	345	248	345	299	380	299	380	734	909	734	909
11. Strabizam	39	43	36	23	36	23	39	29	39	29	114	95	114	95
12. Sljepoća na boje	29	1	82	8	82	8	87	3	87	3	198	12	198	12
13. Oštećenje sluha	13	11	7	4	7	4	11	5	11	5	31	20	31	20
14. Štitnjača N	1.807	1.688	1.693	1.574	1.693	1.574	1.763	1.548	1.763	1.548	5.263	4.810	5.263	4.810
15. Štitnjača O/I	1	5	8	18	8	18	3	30	3	30	12	53	12	53
16. Štitnjača I i >I			1	1	1	1					1	2	1	2
17. Karijes	503	485	700	565	700	565	616	513	616	513	1.819	1.563	1.819	1.563
18. Murmur cordis innocens	38	32	31	13	31	13	15	13	15	13	84	58	84	58
19. RR > 140/90 mmHg			6	8	6	8	31	11	31	11	37	19	37	19
20. Verificirane srčane mane	3	7	3	4	3	4	3	2	3	2	9	13	9	13
21. Dislalija	223	110	21	14	21	14	23	10	23	10	267	134	267	134
22. Dizatrija	11	4	5	3	5	3	8	5	8	5	24	12	24	12
23. Ostale govorne mane	34	22	5		5		7	6	7	6	46	28	46	28
24. Hb uzeto uzoraka	1.776	1.662									1.776	1.662	1.776	1.662
25. Hb < 11g/L	60	68									60	68	60	68
26. Uzeto uzoraka urina	1.802	1.667									1.802	1.667	1.802	1.667
27. Urin albumen +	35	57									35	57	35	57
28. Pubertet po Tanneru I	1.817	1.678	839	287	839	287	20	2	20	2	2.676	1.967	2.676	1.967
29. Pubertet po Tanneru II	1	15	726	764	726	764	175	27	175	27	902	806	902	806
30. Pubertet po Tanneru III			94	435	94	435	713	240	713	240	807	675	807	675
31. Pubertet po Tanneru IV			3	116	3	116	811	901	811	901	814	1.017	814	1.017
32. Pubertet po Tanneru V				9		9	65	405	65	405	65	414	65	414
33. Kriptorhizam	30		11		11		3		3		44		44	
34. Ostale anomalije spolovila	361		195	2	195	2	41		41		597	2	597	2
35. Menarhe				129		129		1.415		1.415		1.544		1.544
36. EPI	8	9	5	5	5	5	7	10	7	10	20	24	20	24
37. Prilagođeni program	5	1	41	31	41	31	55	41	55	41	101	73	101	73
38. Ponavljači			19	2	19	2	4	1	4	1	23	3	23	3

PRIMARNA ZDRAVSTVENA ZAŠTITA

Tablica 13./2.

**SISTEMATSKI PREGLEDI ŠKOLSKE DJECE U REDOVNIM OSNOVNIM ŠKOLAMA PO RAZREDIMA
- % UDIO POJEDINIH STANJA PREMA UKUPNOM BROJU PREGLEDANIH**

UTVRĐENO STANJE	OSNOVNE ŠKOLE													
	Upis u 1. r.		5. razred				8. razred				UKUPNO - SVI RAZREDI			
	redovne		redovne		UKUPNO		redovne		UKUPNO		redovne		UKUPNO	
	m	ž	m	ž	m	ž	m	ž	m	ž	m	ž	m	ž
1. Broj učenika ukupno	1.818	1.693	1.751	1.633	1.751	1.633	1.849	1.649	1.849	1.649	5.418	4.975	5.418	4.975
2. % pregledanih	100,00	100,00	97,20	97,55	97,20	97,55	95,51	95,76	95,51	95,76	97,56	97,79	97,56	97,79
3. TT/TV > 90 c	11,61	12,23	15,99	14,57	15,99	14,57	12,93	11,22	12,93	11,22	13,47	12,66	13,47	12,66
4. TT/TV < 10 c	3,91	4,55	7,42	8,82	7,42	8,82	6,44	4,67	6,44	4,67	5,91	5,99	5,91	5,99
5. Nepravilno držanje	10,89	13,23	28,33	37,66	28,33	37,66	29,75	38,75	29,75	38,75	22,96	29,71	22,96	29,71
6. Kifoza		0,06	0,40	0,31	0,40	0,31	0,43	0,49	0,43	0,49	0,28	0,28	0,28	0,28
7. Skolioza	0,06	0,47	0,86	2,33	0,86	2,33	1,78	4,37	1,78	4,37	0,90	2,37	0,90	2,37
8. Ostale strukturalne deformacije kralježnice	0,94	0,77	1,88	1,53	1,88	1,53	3,03	2,00	3,03	2,00	1,96	1,43	1,96	1,43
9. Pedes planovalgi	36,47	35,56	48,09	45,81	48,09	45,81	41,86	39,90	41,86	39,90	42,06	40,36	42,06	40,36
10. Refrakcijske anomalije	10,29	10,87	14,16	21,13	14,16	21,13	16,17	23,04	16,17	23,04	13,55	18,27	13,55	18,27
11. Strabizam	2,15	2,54	2,06	1,41	2,06	1,41	2,11	1,76	2,11	1,76	2,10	1,91	2,10	1,91
12. Sljepoća na boje	1,60	0,06	4,68	0,49	4,68	0,49	4,71	0,18	4,71	0,18	3,65	0,24	3,65	0,24
13. Oštećenje sluha	0,72	0,65	0,40	0,24	0,40	0,24	0,59	0,30	0,59	0,30	0,57	0,40	0,57	0,40
14. Štitnjača N	99,39	99,70	96,69	96,39	96,69	96,39	95,35	93,88	95,35	93,88	97,14	96,68	97,14	96,68
15. Štitnjača O/I	0,06	0,30	0,46	1,10	0,46	1,10	0,16	1,82	0,16	1,82	0,22	1,07	0,22	1,07
16. Štitnjača I i >I			0,06	0,06	0,06	0,06		0,06		0,06	0,02	0,04	0,02	0,04
17. Karijes	27,67	28,65	39,98	34,60	39,98	34,60	33,32	31,11	33,32	31,11	33,57	31,42	33,57	31,42
18. Murmor cordis innocens	2,09	1,89	1,77	0,80	1,77	0,80	0,81	0,79	0,81	0,79	1,55	1,17	1,55	1,17
19. RR > 140/90 mmHg			0,34	0,49	0,34	0,49	1,68	0,67	1,68	0,67	0,68	0,38	0,68	0,38
20. Verificirane srčane mane	0,17	0,41	0,17	0,24	0,17	0,24	0,16	0,12	0,16	0,12	0,17	0,26	0,17	0,26
21. Dislalija	12,27	6,50	1,20	0,86	1,20	0,86	1,24	0,61	1,24	0,61	4,93	2,69	4,93	2,69
22. Dizatrija	0,61	0,24	0,29	0,18	0,29	0,18	0,43	0,30	0,43	0,30	0,44	0,24	0,44	0,24
23. Ostale govorne mane	1,87	1,30	0,29		0,29		0,38	0,36	0,38	0,36	0,85	0,56	0,85	0,56
24. Hb uzeto uzoraka	97,69	98,17									32,78	33,41	32,78	33,41
25. Hb < 11g/L	3,30	4,02									1,11	1,37	1,11	1,37
26. Uzeto uzoraka urina	99,12	98,46									33,26	33,51	33,26	33,51
27. Urin albumen +	1,93	3,37									0,65	1,15	0,65	1,15
28. Pubertet po Tanneru I	99,94	99,11	47,92	17,58	47,92	17,58	1,08	0,12	1,08	0,12	49,39	39,54	49,39	39,54
29. Pubertet po Tanneru II	0,06	0,89	41,46	46,79	41,46	46,79	9,46	1,64	9,46	1,64	16,65	16,20	16,65	16,20
30. Pubertet po Tanneru III			5,37	26,64	5,37	26,64	38,56	14,55	38,56	14,55	14,89	13,57	14,89	13,57
31. Pubertet po Tanneru IV			0,17	7,10	0,17	7,10	43,86	54,64	43,86	54,64	15,02	20,44	15,02	20,44
32. Pubertet po Tanneru V				0,55		0,55	3,52	24,56	3,52	24,56	1,20	8,32	1,20	8,32
33. Kriptorhizam	1,65		0,63		0,63		0,16		0,16		0,81		0,81	
34. Ostale anomalije spolovila	19,86		11,14	0,12	11,14	0,12	2,22		2,22		11,02	0,04	11,02	0,04
35. Menarhe				7,90		7,90		85,81		85,81		31,04		31,04
36. EPI	0,44	0,53	0,29	0,31	0,29	0,31	0,38	0,61	0,38	0,61	0,37	0,48	0,37	0,48
37. Prilagodeni program	0,28	0,06	2,34	1,90	2,34	1,90	2,97	2,49	2,97	2,49	1,86	1,47	1,86	1,47
38. Ponavljači			1,09	0,12	1,09	0,12	0,22	0,06	0,22	0,06	0,42	0,06	0,42	0,06

PRIMARNA ZDRAVSTVENA ZAŠTITA

Tablica 14./1.
SISTEMATSKI PREGLEDI ŠKOLSKE DJECE U REDOVNIM OSNOVNIM ŠKOLAMA PO RAZREDIMA - ZBIRNO

UTVRĐENO STANJE		OSNOVNE ŠKOLE							
		Upis u 1. r.		5. razred		8. razred		UKUPNO	
		m	ž	m	ž	m	ž	m	ž
1.	Broj učenika ukupno	1.818	1.693	1.751	1.633	1.849	1.649	5.418	4.975
2.	Broj pregledanih	1.818	1.693	1.702	1.593	1.766	1.579	5.286	4.865
3.	TT/TV > 90 c	211	207	280	238	239	185	730	630
4.	TT/TV < 10 c	71	77	130	144	119	77	320	298
5.	Nepravilno držanje	198	224	496	615	550	639	1.244	1.478
6.	Kifoza		1	7	5	8	8	15	14
7.	Skolioza	1	8	15	38	33	72	49	118
8.	Ostale strukturalne deformacije kralježnice	17	13	33	25	56	33	106	71
9.	Pedes planovałgi	663	602	842	748	774	658	2.279	2.008
10.	Refrakcijske anomalije	187	184	248	345	299	380	734	909
11.	Strabizam	39	43	36	23	39	29	114	95
12.	Sljepoća na boje	29	1	82	8	87	3	198	12
13.	Oštećenje sluha	13	11	7	4	11	5	31	20
14.	Štitnjača N	1.807	1.688	1.693	1.574	1.763	1.548	5.263	4.810
15.	Štitnjača O/I	1	5	8	18	3	30	12	53
16.	Štitnjača I i >I			1	1		1	1	2
17.	Karijes	503	485	700	565	616	513	1.819	1.563
18.	Murmor cordis innocens	38	32	31	13	15	13	84	58
19.	RR > 140/90 mmHg			6	8	31	11	37	19
20.	Verificirane srčane mane	3	7	3	4	3	2	9	13
21.	Dislalija	223	110	21	14	23	10	267	134
22.	Dizatrija	11	4	5	3	8	5	24	12
23.	Ostale govorne mane	34	22	5		7	6	46	28
24.	Hb uzeto uzoraka	1.776	1.662					1.776	1.662
25.	Hb < 11g/L	60	68					60	68
26.	Uzeto uzoraka urina	1.802	1.667					1.802	1.667
27.	Urin albumen +	35	57					35	57
28.	Pubertet po Tanneru I	1.817	1.678	839	287	20	2	2.676	1.967
29.	Pubertet po Tanneru II	1	15	726	764	175	27	902	806
30.	Pubertet po Tanneru III			94	435	713	240	807	675
31.	Pubertet po Tanneru IV			3	116	811	901	814	1.017
32.	Pubertet po Tanneru V				9	65	405	65	414
33.	Kriptorhizam	30		11		3		44	
34.	Ostale anomalije spolovila	361		195	2	41		597	2
35.	Menarhe				129		1.415		1.544
36.	EPI	8	9	5	5	7	10	20	24
37.	Prilagođeni program	5	1	41	31	55	41	101	73
38.	Ponavljajući			19	2	4	1	23	3

PRIMARNA ZDRAVSTVENA ZAŠTITA

Tablica 14./2.

**SISTEMATSKI PREGLEDI ŠKOLSKE DJECE U REDOVNIM OSNOVNIM ŠKOLAMA PO RAZREDIMA - ZBIRNO
- % UDIO POJEDINIH STANJA PREMA UKUPNOM BROJU PREGLEDANIH**

UTVRĐENO STANJE		OSNOVNE ŠKOLE							
		ZBIRNO - REDOVNE I SPECIJALNE							
		Upis u 1. r.		5. razred		8. razred		UKUPNO	
		m	ž	m	ž	m	ž	m	ž
1.	Broj učenika ukupno	1.818	1.693	1.751	1.633	1.849	1.649	5.418	4.975
2.	Broj pregledanih	100,0	100,0	97,2	97,6	95,5	95,8	97,6	97,8
3.	TT/TV > 90 c	11,6	12,2	16,0	14,6	12,9	11,2	13,5	12,7
4.	TT/TV < 10 c	3,9	4,5	7,4	8,8	6,4	4,7	5,9	6,0
5.	Nepravilno držanje	10,9	13,2	28,3	37,7	29,7	38,8	23,0	29,7
6.	Kifoza		0,1	0,4	0,3	0,4	0,5	0,3	0,3
7.	Skolioza	0,1	0,5	0,9	2,3	1,8	4,4	0,9	2,4
8.	Ostale strukturalne deformacije kralježnice	0,9	0,8	1,9	1,5	3,0	2,0	2,0	1,4
9.	Pedes planovalgi	36,5	35,6	48,1	45,8	41,9	39,9	42,1	40,4
10.	Refrakcijske anomalije	10,3	10,9	14,2	21,1	16,2	23,0	13,5	18,3
11.	Strabizam	2,1	2,5	2,1	1,4	2,1	1,8	2,1	1,9
12.	Sljepoća na boje	1,6	0,1	4,7	0,5	4,7	0,2	3,7	0,2
13.	Oštećenje sluha	0,7	0,6	0,4	0,2	0,6	0,3	0,6	0,4
14.	Štitnjača N	99,4	99,7	96,7	96,4	95,3	93,9	97,1	96,7
15.	Štitnjača O/I	0,1	0,3	0,5	1,1	0,2	1,8	0,2	1,1
16.	Štitnjača I i >I			0,1	0,1		0,1	0,0	0,0
17.	Karijes	27,7	28,6	40,0	34,6	33,3	31,1	33,6	31,4
18.	Murmur cordis innocens	2,1	1,9	1,8	0,8	0,8	0,8	1,6	1,2
19.	RR > 140/90 mmHg			0,3	0,5	1,7	0,7	0,7	0,4
20.	Verificirane srčane mane	0,2	0,4	0,2	0,2	0,2	0,1	0,2	0,3
21.	Dislalija	12,3	6,5	1,2	0,9	1,2	0,6	4,9	2,7
22.	Dizatrija	0,6	0,2	0,3	0,2	0,4	0,3	0,4	0,2
23.	Ostale govorne mane	1,9	1,3	0,3		0,4	0,4	0,8	0,6
24.	Hb uzeto uzoraka	97,7	98,2					32,8	33,4
25.	Hb < 11g/L	3,3	4,0					1,1	1,4
26.	Uzeto uzoraka urina	99,1	98,5					33,3	33,5
27.	Urin albumen +	1,9	3,4					0,6	1,1
28.	Pubertet po Tanneru I	99,9	99,1	47,9	17,6	1,1	0,1	49,4	39,5
29.	Pubertet po Tanneru II	0,1	0,9	41,5	46,8	9,5	1,6	16,6	16,2
30.	Pubertet po Tanneru III			5,4	26,6	38,6	14,6	14,9	13,6
31.	Pubertet po Tanneru IV			0,2	7,1	43,9	54,6	15,0	20,4
32.	Pubertet po Tanneru V				0,6	3,5	24,6	1,2	8,3
33.	Kriptorhizam	1,7		0,6		0,2		0,8	
34.	Ostale anomalije spolovila	19,9		11,1	0,1	2,2		11,0	0,0
35.	Menarhe				7,9		85,8		31,0
36.	EPI	0,4	0,5	0,3	0,3	0,4	0,6	0,4	0,5
37.	Prilagodeni program	0,3	0,1	2,3	1,9	3,0	2,5	1,9	1,5
38.	Ponavljjači			1,1	0,1	0,2	0,1	0,4	0,1

PRIMARNA ZDRAVSTVENA ZAŠTITA

Tablica 15./I.
SISTEMATSKI PREGLEDI ŠKOLSKE DJECE U SREDNJIM ŠKOLAMA PO RAZREDIMA

UTVRĐENO STANJE		SREDNJE ŠKOLE (1. RAZRED)			
		redovne		UKUPNO	
		m	ž	m	ž
1.	Broj učenika ukupno	1.197	1.209	1.197	1.209
2.	Broj pregledanih	1.114	1.167	1.114	1.167
3.	TT/TV > 90 c	130	149	130	149
4.	TT/TV < 10 c	70	55	70	55
5.	Nepravilno držanje	397	529	397	529
6.	Kifoza	14	5	14	5
7.	Skolioza	29	87	29	87
8.	Ostale strukturalne deformacije kralježnice	28	23	28	23
9.	Pedes planovalgi	422	526	422	526
10.	Refrakcijske anomalije	205	302	205	302
11.	Strabizam	15	14	15	14
12.	Sljepoća na boje	68	3	68	3
13.	Oštećenje sluha	1	3	1	3
14.	Štitnjača N	1.107	1.120	1.107	1.120
15.	Štitnjača O/I	7	46	7	46
16.	Štitnjača I i >I				
17.	Karijes	209	199	209	199
18.	Murmor cordis innocens	10	8	10	8
19.	RR > 140/90 mmHg	37	7	37	7
20.	Verificirane srčane mane	3	5	3	5
21.	Dislalija	7	8	7	8
22.	Dizatrija	6		6	
23.	Ostale govorne mane	3	2	3	2
24.	Hb uzeto uzoraka				
25.	Hb < 11g/L				
26.	Uzeto uzoraka urina	1.084	1.030	1.084	1.030
27.	Urin albumen +	46	95	46	95
28.	Pubertet po Tanneru I		1		1
29.	Pubertet po Tanneru II	11		11	
30.	Pubertet po Tanneru III	110	33	110	33
31.	Pubertet po Tanneru IV	813	588	813	588
32.	Pubertet po Tanneru V	182	546	182	546
33.	Kriptorhizam	1		1	
34.	Ostale anomalije spolovila	3		3	
35.	Menarhe		1.097		1.097
36.	EPI	4	5	4	5
37.	Prilagođeni program	4	8	4	8
38.	Ponavljjači	54	23	54	23

PRIMARNA ZDRAVSTVENA ZAŠTITA

Tablica 15./2.

**SISTEMATSKI PREGLEDI ŠKOLSKE DJECE U SREDNJIM ŠKOLAMA PO RAZREDIMA
- % UDIO POJEDINIH STANJA PREMA UKUPNOM BROJU PREGLEDANIH**

UTVRĐENO STANJE		SREDNJE ŠKOLE (1. RAZRED)			
		redovne		UKUPNO	
		m	ž	m	ž
1.	Broj učenika ukupno	1.197	1.209	1.197	1.209
2.	Broj pregledanih	93,07	96,53	93,07	96,53
3.	TT/TV > 90 c	10,86	12,32	10,86	12,32
4.	TT/TV < 10 c	5,85	4,55	5,85	4,55
5.	Nepravilno držanje	33,17	43,76	33,17	43,76
6.	Kifoza	1,17	0,41	1,17	0,41
7.	Skolioza	2,42	7,20	2,42	7,20
8.	Ostale strukturalne deformacije kralježnice	2,34	1,90	2,34	1,90
9.	Pedes planovalgi	35,25	43,51	35,25	43,51
10.	Refrakcijske anomalije	17,13	24,98	17,13	24,98
11.	Strabizam	1,25	1,16	1,25	1,16
12.	Sljepoća na boje	5,68	0,25	5,68	0,25
13.	Oštećenje sluha	0,08	0,25	0,08	0,25
14.	Štitnjača N	92,48	92,64	92,48	92,64
15.	Štitnjača O/I	0,58	3,80	0,58	3,80
16.	Štitnjača I i >I				
17.	Karijes	17,46	16,46	17,46	16,46
18.	Murmor cordis innocens	0,84	0,66	0,84	0,66
19.	RR > 140/90 mmHg	3,09	0,58	3,09	0,58
20.	Verificirane srčane mane	0,25	0,41	0,25	0,41
21.	Dislalija	0,58	0,66	0,58	0,66
22.	Dizatrija	0,50		0,50	
23.	Ostale govorne mane	0,25	0,17	0,25	0,17
24.	Hb uzeto uzoraka				
25.	Hb < 11 g/L				
26.	Uzeto uzoraka urina	90,56	85,19	90,56	85,19
27.	Urin albumen +	3,84	7,86	3,84	7,86
28.	Pubertet po Tanneru I		0,08		0,08
29.	Pubertet po Tanneru II	0,92		0,92	
30.	Pubertet po Tanneru III	9,19	2,73	9,19	2,73
31.	Pubertet po Tanneru IV	67,92	48,64	67,92	48,64
32.	Pubertet po Tanneru V	15,20	45,16	15,20	45,16
33.	Kriptorhizam	0,08		0,08	
34.	Ostale anomalije spolovila	0,25		0,25	
35.	Menarhe		90,74		90,74
36.	EPI	0,33	0,41	0,33	0,41
37.	Prilagođeni program	0,33	0,66	0,33	0,66
38.	Ponavljajući	4,51	1,90	4,51	1,90

Izvor podataka: Sistematski pregledi školske djece, mladeži i studenata (obr. N-01-06)

PRIMARNA ZDRAVSTVENA ZAŠTITA

OPĆA MEDICINA

Tablica 1.

BROJ TIMOVA I BROJ ZDRAVSTVENIH DJELATNIKA U DJELATNOSTI OPĆE MEDICINE U OSJEČKO-BARANJSKOJ ŽUPANIJI U 2007. GODINI

	Broj timova		Broj liječnika						Broj ostalih zdravstvenih djelatnika		
	s punim radnim vrem.	s djelomičnim radnim vrem.	doktori medicine	opće medicine	pedijatri	školske medicine	medicina rada	ostali	VŠS	SSS	NSS
UKUPNO	167		88	69	1	2	3	4	3	163	
GRADOVI	118		55	54		2	3	3	1	115	
Beli Manastir	5		1	1			1	2		5	
Belišće	7		3	4						7	
Donji Miholjac	6		4	2						6	
Đakovo	16		5	9		1	1			16	
Našice	9		5	3		1				9	
Osijek	68		33	32			1	1	1	65	
Valpovo	7		4	3						7	
OPĆINE	49		33	15	1			1	2	48	
Antunovac	1			1					1		
Bilje	2		2							2	
Bizovac	2			2						2	
Čeminac	1		1							1	
Čepin	6		3	3						6	
Darda	3		3							3	
Draž	2		2							2	
Drenje	1			1						1	
Đurđenovac	4		3	1						4	
Erdut	3		3							3	
Ernestinovo	1			1						1	
Feričanci	1				1					1	
Gorjani	1		1							1	
Jagodnjak	1		1							1	
Kneževi Vinogradi	3		3							3	
Koška	2		1	1						2	
Levanjska Varoš	1		1							1	
Magadenovac	1		1							1	
Marijanci	1		1							1	
Petlovac	1			1						1	
Petrijevci	1			1						1	
Podgorač	1							1		1	
Popovac	1		1							1	
Punitovci	1			1						1	
Semeljci	3		2	1					1	2	
Strizivojna	1			1						1	
Trnava	1		1							1	
Viljevo	1		1							1	
Vladislavci	1		2							2	

PRIMARNA ZDRAVSTVENA ZAŠTITA

Tablica 2.

BROJ OSOBA U SKRBI I BROJ KORISNIKA ZDRAVSTVENE ZAŠTITE U DJELATNOSTI OPĆE MEDICINE U OSJEČKO-BARANJSKOJ ŽUPANIJU U 2007. GODINI

	Broj osiguranika u skrbi po dobnim skupinama					Od toga koristilo zdravstvenu zaštitu				
	0-6 g.	7-19 g.	20-64 g.	65 g. i više	ukupno	0-6 g.	7-19 g.	20-64 g.	65 g. i više	ukupno
UKUPNO	5.402	39.972	181.839	58.020	285.233	4.803	34.419	140.253	54.877	234.352
GRADOVI	2.156	27.065	133.423	37.094	199.738	1.930	24.127	102.851	36.791	165.699
Beli Manastir	30	967	6.144	2.548	9.689	59	597	4.759	2.003	7.418
Belišće	607	1.548	7.409	2.313	11.877	531	1.328	5.372	1.623	8.854
Donji Miholjac	19	1.483	7.502	1.919	10.923	14	1.247	5.926	1.722	8.909
Đakovo	84	5.358	17.269	4.588	27.299	47	4.381	13.536	8.614	26.578
Našice	3	2.022	12.369	2.874	17.268		1.495	9.306	2.417	13.218
Osijek	1.394	14.013	74.455	20.631	110.493	1.261	13.583	57.563	18.629	91.036
Valpovo	19	1.674	8.275	2.221	12.189	18	1.496	6.389	1.783	9.686
OPĆINE	3.246	12907	48416	20926	85.495	2.873	10292	37402	18.086	68653
Antunovac	63	166	876	413	1.518	54	128	612	398	1.192
Bilje	5	331	1.183	1.173	2.692	4	314	1.031	1.019	2.368
Bizovac	209	661	2.327	760	3.957	209	514	1.739	652	3.114
Čeminac	14	142	584	360	1.100	14	130	578	350	1.072
Čepin	800	2.078	6.795	2.169	11.842	719	1.756	5.675	1.747	9.897
Darda		614	4.349	1.185	6.148		547	3.585	1.101	5.233
Draž	121	298	1.106	927	2.452	98	243	963	836	2.140
Drenje	50	181	686	497	1.414	38	147	396	415	996
Đurđenovac	285	910	3.640	1.154	5.989	264	747	2.468	944	4.423
Erdut	325	786	3.735	1.488	6.334	289	701	2.677	1.337	5.004
Ernestinovo	88	267	1.299	602	2.256	73	224	930	540	1.767
Feričanci	174	323	1.309	426	2.232	166	302	967	371	1.806
Gorjani	47	172	674	257	1.150	47	160	654	240	1.101
Jagodnjak	2	830	1.065	550	2.447	2	487	637	417	1.543
Kneževi Vinogradi	22	607	2.806	1.134	4.569	22	578	2.624	1.095	4.319
Koška	127	612	1.995	909	3.643	81	297	869	597	1.844
Levanjska Varoš	28	168	392	470	1.058	28	150	380	460	1.018
Magadenovac	2	145	741	509	1.397	1	110	565	453	1.129
Marijanci	4	180	1.055	471	1.710	4	130	790	409	1.333
Petlovac	3	105	431	494	1.033		105	415	299	819
Petrijevci	97	322	1.236	511	2.166	106	271	896	419	1.692
Podgorač	85	302	1.428	482	2.297	80	116	592	445	1.233
Popovac	6	207	1.270	502	1.985	6	198	1.084	482	1.770
Punitovci	126	238	1.014	305	1.683	126	185	820	250	1.381
Semeljci	260	693	2.205	1.006	4.164	226	523	1.690	860	3.299
Strizivojna	65	463	1.293	375	2.196	65	450	1.153	370	2.038
Trnava	35	222	525	423	1.205	35	198	500	420	1.153
Viljevo	9	310	664	785	1.768	9	115	605	673	1.402
Vladislavci	194	574	1.733	589	3.090	107	466	1.507	487	2.567

Izvor podataka: Izvješće primarne zdravstvene zaštite (obr. N-01-01; N-01-04)

PRIMARNA ZDRAVSTVENA ZAŠTITA

Tablica 3.
BROJ POSJETA U DJELATNOSTI OPĆE MEDICINE U OSJEČKO-BARANJSKOJ ŽUPANIJI U 2007. GODINI

	Broj posjeta u ordinaciji po dobnim skupinama					Broj posjeta u kući bolesnika po dobnim skupinama				
	0-6 g.	7-19 g.	20-64 g.	65 g. i više	ukupno	0-6 g.	7-19 g.	20-64 g.	65 g. i više	ukupno
UKUPNO	44.394	183.771	990.810	560.032	1.779.007	123	503	3.681	10.722	15.029
GRADOVI	17.650	121.622	717.750	379.677	1.236.699	108	418	2.138	6.834	9.498
Beli Manastir	349	4.465	38.097	25.595	68.506			164	305	469
Belišće	4.533	7.729	45.281	21.738	79.281		2	241	694	937
Donji Miholjac	17	7.067	46.031	20.139	73.254			49	380	429
Đakovo	2.113	22.679	88.435	41.719	154.946	108	359	604	2.435	3.506
Našice	16	9.241	60.805	38.998	109.060		14	105	322	441
Osijek	10.572	61.894	385.937	206.385	664.788		30	801	2.062	2.893
Valpovo	50	8.547	53.164	25.103	86.864		13	174	636	823
OPĆINE	26.744	62.149	273.060	180.355	542.308	15	85	1.543	3.888	5.531
Antunovac	336	318	4.655	4.386	9.695			25	57	82
Bilje	64	3.014	11.094	11.066	25.238			16	121	137
Bizovac	2.086	2.743	13.970	8.346	27.145	3	5	48	309	365
Čeminac	407	992	5.130	3.145	9.674			15	10	25
Čepin	6.101	9.007	33.514	16.967	65.589		1	123	422	546
Darda		4.262	24.653	12.761	41.676			33	152	185
Draž	466	5.329	10.554	6.613	22.962	8	26	103	162	299
Drenje	171	407	2.011	3.049	5.638			12	22	34
Đurđenovac	2.546	4.355	21.679	10.580	39.160			20	107	127
Erdut	1.876	2.463	14.816	11.355	30.510		6	85	122	213
Ernestinovo	808	1.447	5.937	4.680	12.872				2	2
Feričanci	1.922	1.917	7.789	4.442	16.070	1		15	2	18
Gorjani	482	733	4.126	2.384	7.725		3	48	79	130
Jagodnjak	2	685	847	489	2.023			16	22	38
Kneževi Vinogradi	306	2.857	17.453	13.169	33.785		6	75	206	287
Koška	1.154	2.448	7.106	7.037	17.745			12	62	74
Levanjska Varoš	133	460	4.837	2.750	8.180			301	43	344
Magadenovac	19	459	4.784	4.977	10.239		1	22	139	162
Marijanci	20	540	4.210	4.010	8.780		7	21	103	131
Petlovac	3	788	4.291	3.193	8.275			17	43	60
Petrijevci	775	1.386	8.199	5.854	16.214	3	5	41	168	217
Podgorač	901	1.609	7.891	5.242	15.643		1	50	294	345
Popovac	49	1.109	7.440	3.078	11.676			35	113	148
Punitovci	1.203	1.365	5.377	2.998	10.943			72	111	183
Semeljci	2.660	3.877	13.291	8.699	28.527		4	148	366	518
Strizivojna	147	1.998	5.907	3.073	11.125			10	72	82
Trnava	314	843	2.958	2.291	6.406			7	51	58
Viljevo	391	1.985	9.051	7.413	18.840		15	161	469	645
Vladislavci	1.402	2.753	9.490	6.308	19.953		5	12	59	76

PRIMARNA ZDRAVSTVENA ZAŠTITA

Tablica 4.
BRJ PREGLEDA U DJELATNOSTI OPĆE MEDICINE U OSJEČKO-BARANJSKOJ ŽUPANIJI U 2007. GODINI

	Broj pregleda u ordinaciji po dobnim skupinama					Broj pregleda u kući bolesnika po dobnim skupinama				
	0-6 g.	7-19 g.	20-64 g.	65 g. i više	ukupno	0-6 g.	7-19 g.	20-64 g.	65 g. i više	ukupno
UKUPNO	37.165	148.841	649.136	367.118	1.202.260	118	466	3.263	9.518	13.365
GRADOVI	14.894	98.225	461.568	245.294	819.981	108	407	1.954	6.291	8.760
Beli Manastir	349	3.242	25.644	17.328	46.563			139	256	395
Belišće	3.731	5.898	26.931	10.663	47.223		2	241	694	937
Donji Miholjac	13	5.448	22.029	7.714	35.204			46	351	397
Đakovo	1.929	20.744	72.558	33.620	128.851	108	356	495	2.088	3.047
Našice	11	6.875	32.176	21.444	60.506		12	90	309	411
Osijek	8.826	49.935	252.970	141.263	452.994		24	794	2.054	2.872
Valpovo	35	6.083	29.260	13.262	48.640		13	149	539	701
OPĆINE	22.271	50.616	187.568	121.824	382.279	10	59	1.309	3.227	4.605
Antunovac	316	302	4.504	4.072	9.194			25	57	82
Bilje	48	2.888	8.881	9.248	21.065			16	88	104
Bizovac	1.747	2.155	6.033	2.895	12.830	3	5	48	309	365
Čeminac	372	840	4.820	2.850	8.882			15	10	25
Čepin	5.277	8.268	26.953	13.215	53.713		1	123	422	546
Darda		2.657	7.782	2.894	13.333			33	152	185
Draž	293	3.318	8.154	4.907	16.672	3	18	103	155	279
Drenje	125	384	1.697	2.767	4.973			9	19	28
Đurđenovac	1.891	3.392	12.919	5.081	23.283			19	96	115
Erdut	1.469	1.831	7.031	4.503	14.834		6	85	122	213
Ernestinovo	741	1.405	5.665	4.486	12.297				2	2
Feričanci	1.530	1.766	5.760	2.911	11.967	1		15	2	18
Gorjani	437	695	3.733	2.153	7.018		3	36	78	117
Jagodnjak	2	583	430	232	1.247			16	21	37
Kneževi Vinogradi	270	2.112	11.855	9.866	24.103		5	37	159	201
Koška	733	1.716	2.248	2.914	7.611			9	13	22
Levanjska Varoš	133	460	4.821	2.720	8.134			301	43	344
Magadenovac	17	428	3.575	3.356	7.376		1	22	139	162
Marijanci	15	506	3.600	3.100	7.221		7	20	85	112
Petlovac	3	656	3.821	2.870	7.350			14	42	56
Petrijevci	749	1.324	7.603	5.327	15.003	3	4	35	139	181
Podgorač	687	1.291	4.891	2.642	9.511		1	44	286	331
Popovac	30	700	4.157	2.533	7.420			30	80	110
Punitovci	1.168	1.252	4.690	2.603	9.713			36	111	147
Semeljci	2.561	3.603	10.443	6.945	23.552			148	341	489
Strizivojna	147	1.958	5.806	3.053	10.964			1	27	28
Trnava	310	832	2.901	2.243	6.286			7	51	58
Viljevo	105	879	6.203	5.231	12.418		3	50	119	172
Vladislavci	1.095	2.415	6.592	4.207	14.309		5	12	59	76

PRIMARNA ZDRAVSTVENA ZAŠTITA

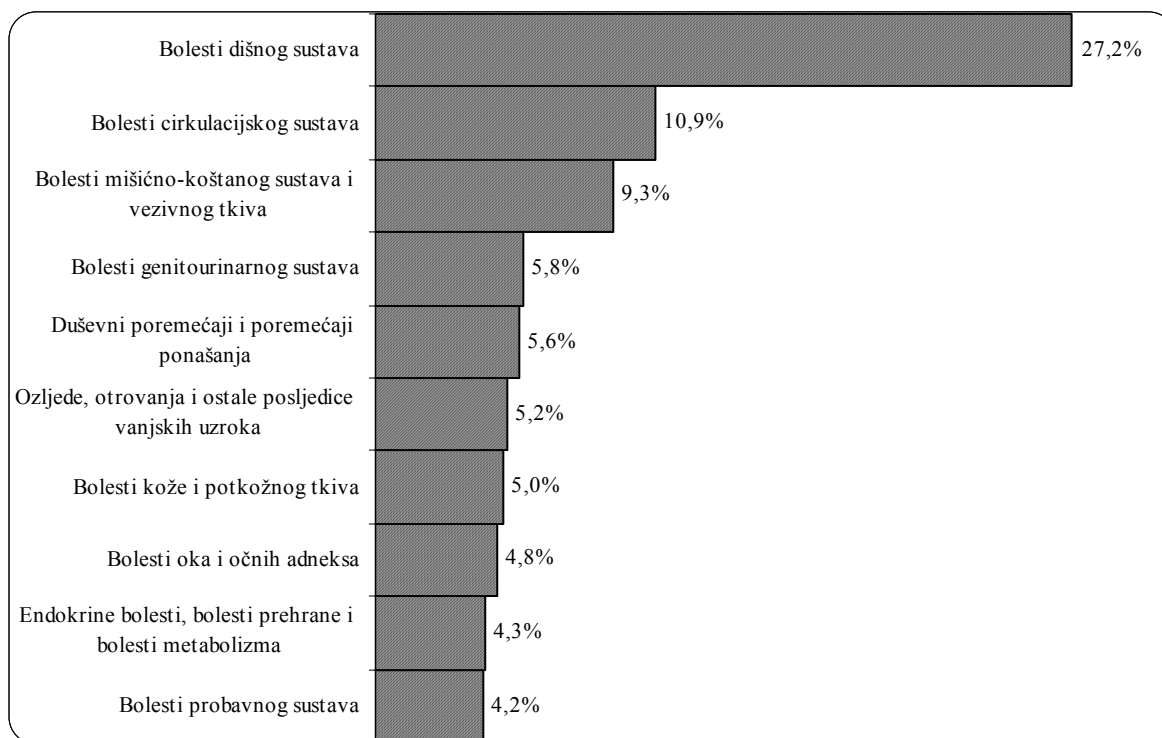
Tablica 5.
BROJ IZDANIH UPUTNICA U DJELATNOSTI OPĆE MEDICINE U OSJEČKO-BARANJSKOJ ŽUPANIJI U 2007. GODINI

	Upućivanje na							
	razvrstavanje djece	posebno školoвање	invalidsku komisiju	specijalistički pregled				
				0-6 g.	7-19 g.	20-64 g.	65 g. i više	ukupno
UKUPNO	4	15	3.900	9.007	54.826	363.266	170.801	597.900
GRADOVI	3	10	2.940	3.196	37.374	266.322	123.047	429.939
Beli Manastir			33	68	1.361	10.308	7.798	19.535
Belišće			208	676	1.758	15.500	5.570	23.504
Donji Miholjac			115	11	1.973	12.817	4.603	19.404
Đakovo			353	280	5.709	31.214	13.068	50.271
Našice			297	6	4.661	31.129	17.364	53.160
Osijek	3	10	1.712	2.146	20.185	152.901	69.975	245.207
Valpovo			222	9	1.727	12.453	4.669	18.858
OPĆINE	1	5	960	5.811	17.452	96.944	47.754	167.961
Antunovac			30	38	196	1.787	1.070	3.091
Bilje			28	12	607	4.734	2.982	8.335
Bizovac			59	445	444	3.364	1.364	5.617
Čeminac				15	183	2.855	980	4.033
Čepin	1	1	178	1.291	2.980	15.452	5.698	25.421
Darda			79		882	6.357	2.202	9.441
Draž			13	144	450	2.638	1.510	4.742
Drenje			11	166	193	391	643	1.393
Đurđenovac			129	1.191	2.288	12.452	4.031	19.962
Erdut			45	434	931	6.010	3.172	10.547
Ernestinovo			5	199	562	3.900	2.551	7.212
Feričanci			25	420	609	3.319	1.144	5.492
Gorjani			6	79	161	832	371	1.443
Jagodnjak			11	1	603	1.981	1.622	4.207
Kneževi Vinogradi			35	61	982	6.069	3.080	10.192
Koška			30	104	374	1.825	1.352	3.655
Levanjska Varoš			17	29	113	1.893	564	2.599
Magadenovac				7	203	3.029	1.702	4.941
Marijanci			40	3	106	2.480	1.200	3.789
Petlovac			18		312	1.815	1.130	3.257
Petrijevci			19		94	311	1.612	2.017
Podgorač			32	162	407	2.791	1.172	4.532
Popovac			13	15				15
Punitovci			16	113	178	973	314	1.578
Semeljci		2	10	342	612	2.412	1.994	5.360
Strizivojna			27	112	897	1.454	1.259	3.722
Trnava			16	48	252	1.406	799	2.505
Viljevo			12	23	980	800	411	2.214
Vladislavci		2	56	357	853	3.614	1.825	6.649

Izvor podataka: Izvješće primarne zdravstvene zaštite (obr. N-01-01; N-01-04)

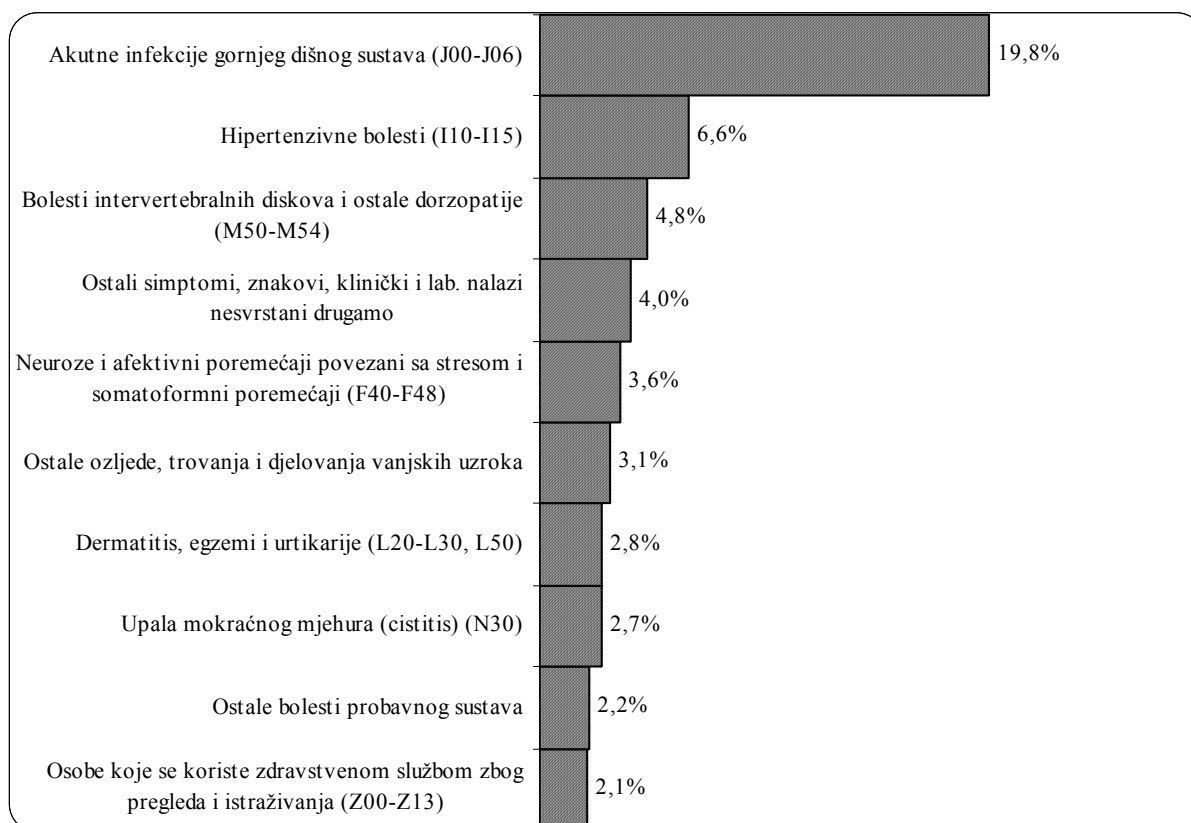
Slika 1.

DESET NAJČEŠĆIH GRUPA BOLESTI U OPĆOJ MEDICINI U OSJEČKO-BARANJSKOJ ŽUPANIJI U 2007. GODINI



Slika 2.

DESET NAJČEŠĆIH DIJAGNOSTICIRANIH BOLESTI I STANJA U OPĆOJ MEDICINI U OSJEČKO-BARANJSKOJ ŽUPANIJI U 2007. GODINI



PRIMARNA ZDRAVSTVENA ZAŠTITA

Tablica 6.
UTVRĐENE BOLESTI I STANJA (MORBIDITET) U DJELATNOSTI OPĆE MEDICINE PO GRUPAMA BOLESTI
U OSJEČKO-BARANJSKOJ ŽUPANIJI U 2007. GODINI - PO GRADOVIMA I OPĆINAMA

BOLEST ILI STANJE	UKUPNO	GRADOVI								
			Beli Manastir	Belišće	Donji Miholjac	Đakovo	Naišće	Osijek	Valpovo	
I. Zarazne i parazitarne bolesti	16.206	11.468	338	1.139	830	1.156	530	6.642	833	
II. Novotvorine	7.491	5.824	219	731	617	335	520	3.068	334	
III. Bolesti krvi i krvotvornog sustava te određene bolesti imunološkog sustava	3.563	2.316	150	201	237	232	165	1.195	136	
IV. Endokrine bolesti, bolesti prehrane i bolesti metabolizma	18.140	12.952	568	1.011	1.092	845	1.396	7.276	764	
V. Duševni poremećaji i poremećaji ponašanja	23.619	17.103	1.527	1.331	1.581	1.809	1.223	8.684	948	
VI. Bolesti živčanog sustava	5.020	3.545	163	372	265	275	343	1.868	259	
VII. Bolesti oka i očnih adneksa	20.188	15.137	617	1.173	1.313	1.056	726	9.404	848	
VIII. Bolesti uha i mastoidnog nastavka	10.966	7.591	347	775	884	1.127	752	3.099	607	
IX. Bolesti cirkulacijskog sustava	46.059	32.372	2.056	3.354	3.371	2.963	2.983	15.343	2.302	
X. Bolesti dišnog sustava	114.489	81.789	3.149	8.800	6.241	12.200	6.154	39.500	5.745	
XI. Bolesti probavnog sustava	17.692	12.910	520	1.396	1.275	1.541	861	6.389	928	
XII. Bolesti kože i potkožnog tkiva	21.160	15.472	497	1.396	1.218	2.116	1.060	8.209	976	
XIII. Bolesti mišićno-koštanog sustava i vezivnog tkiva	39.239	29.183	1.558	2.892	2.462	4.118	2.408	13.685	2.060	
XIV. Bolesti genitourinarnog sustava	24.249	17.372	781	2.049	1.409	1.983	1.148	8.871	1.131	
XV. Trudnoća, porođaj i babinje	1.704	1.393	47	49	142	220	205	635	95	
XVI. Određena stanja nastala u perinatalnom razdoblju	22	14		7			1	6		
XVII. Prirodne malformacije, deformiteti i kromosomske anomalije	450	351	7	29	47	58	20	179	11	
XVIII. Simptomi, znakovi i abnormalni klinički i laboratorijski nalazi nesvrstani drugamo	17.217	12.380	587	860	1.369	1.280	907	6.382	995	
XIX. Ozljede, otrovanja i ostale posljedice vanjskih uzroka	21.751	16.148	464	1.485	1.632	1.864	1.806	7.640	1.257	
XXI. Čimbenici koji utječu na stanje zdravlja i kontakt sa zdravstvenom službom	12.456	10.988	20	7.408	404	435	278	1.547	896	
UKUPNO BOLESTI I STANJA (A00-Z99)	421.681	306.308	13.615	36.458	26.389	35.613	23.486	149.622	21.125	

VANJSKI UZROCI OZLJEDA I TROVANJA

120	Nesreće pri prijevozu (V01-V99)	679	544	10	61	131	34	88	167	53
121	Ostali vanjski uzroci slučajnih ozljeda (W00-X59)	8.172	6.174	130	468	1.100	1.512	651	1.945	368
122	Namjerno nanesene ozljede (X85-Y09)	87	67		2	21	10	9	17	8
123	Ratne ozljede (Y36)	52	52		21				31	
124	Ostali vanjski uzroci ozljeda i trovanja	12.761	9.311	324	933	380	308	1.058	5.480	828
XX.	Ukupno (V01-Y98)	21.751	16.148	464	1.485	1.632	1.864	1.806	7.640	1.257

PRIMARNA ZDRAVSTVENA ZAŠTITA

Tablica 6. - nastavak 1.

UTVRĐENE BOLESTI I STANJA (MORBIDITET) U DJELATNOSTI OPĆE MEDICINE PO GRUPAMA BOLESTI U OSJEČKO-BARANJSKOJ ŽUPANIJU U 2007. GODINI - PO GRADOVIMA I OPĆINAMA

BOLEST ILI STANJE	OPĆINE	Antunovac	Bilje	Bizovac	Čeminac	Čepin	Darda	Draž	Drenje	Durdenovac
I. Zarazne i parazitarne bolesti	4.738	51	135	227	82	519	289	95	55	324
II. Novotvorine	1.667	39	42	118	37	119	133	52	9	120
III. Bolesti krvi i krvotvornog sustava te određene bolesti imunološkog sustava	1.247	17	27	33		88	53	38	41	54
IV. Endokrine bolesti, bolesti prehrane i bolesti metabolizma	5.188	288	262	484	142	363	154	118	75	221
V. Duševni poremećaji i poremećaji ponašanja	6.516	115	203	228	98	326	354	156	92	475
VI. Bolesti živčanog sustava	1.475	18	47	59	56	70	49	22	45	63
VII. Bolesti oka i očnih adneksa	5.051	85	180	472	90	689	306	157	108	231
VIII. Bolesti uha i mastoidnog nastavka	3.375	58	97	199	126	256	247	37	113	358
IX. Bolesti cirkulacijskog sustava	13.687	390	493	791	610	555	753	316	213	888
X. Bolesti dišnog sustava	32.700	652	1.126	2.814	928	5.347	2.434	361	507	3.030
XI. Bolesti probavnog sustava	4.782	128	246	192	165	605	350	108	59	263
XII. Bolesti kože i potkožnog tkiva	5.688	85	260	274	132	616	424	90	100	345
XIII. Bolesti mišićno-koštanog sustava i vezivnog tkiva	10.056	184	445	526	269	636	726	159	128	807
XIV. Bolesti genitourinarnog sustava	6.877	143	250	318	108	879	387	131	152	463
XV. Trudnoća, porođaj i babinje	311	16	2	8		17	22	6	5	38
XVI. Određena stanja nastala u perinatalnom razdoblju	8			2		1				
XVII. Prirodne malformacije, deformiteti i kromosomske anomalije	99	1	4	5		4	6			5
XVIII. Simptomi, znakovi i abnormalni klinički i laboratorijski nalazi nesvrstani drugamo	4.837	86	139	277	86	702	465	35	28	611
XIX. Ozljeđe, otrovanja i ostale posljedice vanjskih uzroka	5.603	55	217	340	22	595	605	117	44	525
XXI. Čimbenici koji utječu na stanje zdravlja i kontakt sa zdravstvenom službom	1.468	70		73	10			22		79
UKUPNO BOLESTI I STANJA (A00-Z99)	115.373	2.481	4.175	7.440	2.961	12.387	7.757	2.020	1.774	8.900

VANJSKI UZROCI OZLJEDA I TROVANJA

120	Nesreće pri prijevozu (V01-V99)	135	4		15		2		7	
121	Ostali vanjski uzroci slučajnih ozljeđa (W00-X59)	1.998	32	10	244	9	63	25	67	43
122	Namjerno nanesene ozljeđe (X85-Y09)	20						1		
123	Ratne ozljeđe (Y36)									
124	Ostali vanjski uzroci ozljeđa i trovanja	3.450	19	207	81	13	530	579	43	1
XX.	Ukupno (V01-Y98)	5.603	55	217	340	22	595	605	117	44

PRIMARNA ZDRAVSTVENA ZAŠTITA

Tablica 6. - nastavak 2.

UTVRĐENE BOLESTI I STANJA (MORBIDITET) U DJELATNOSTI OPĆE MEDICINE PO GRUPAMA BOLESTI U OSJEČKO-BARANJSKOJ ŽUPANIJI U 2007. GODINI - PO GRADOVIMA I OPĆINAMA

BOLEST ILI STANJE	Erdut	Ernestinovo	Feričanci	Gorjani	Jagodnjak	Kneževi Vinogradi	Koška	Levanjska Varoš	Magadenovac	Marijanci
I. Zarazne i parazitarne bolesti	143	67	178	57	309	306	198	5	97	39
II. Novotvorine	95	64	43	1	8	176	45	23	83	22
III. Bolesti krvi i krvotvornog sustava te određene bolesti imunološkog sustava	59	25	16		134	104	36	27	34	18
IV. Endokrine bolesti, bolesti prehrane i bolesti metabolizma	322	132	67	1	398	479	239	74	250	147
V. Duševni poremećaji i poremećaji ponašanja	280	173	146	9	115	623	464	160	315	546
VI. Bolesti živčanog sustava	70	21	21	1	103	176	72	22	69	49
VII. Bolesti oka i očnih adneksa	289	120	70	11	254	340	109	60	151	43
VIII. Bolesti uha i mastoidnog nastavka	122	8	79	25	159	269	140	17	86	31
IX. Bolesti cirkulacijskog sustava	770	323	233	10	650	1.204	438	403	745	632
X. Bolesti dišnog sustava	1.059	443	833	755	269	1.818	678	403	571	279
XI. Bolesti probavnog sustava	150	101	75	32	91	398	123	31	198	97
XII. Bolesti kože i potkožnog tkiva	198	84	162	51	207	499	158	28	146	38
XIII. Bolesti mišićno-koštanog sustava i vezivnog tkiva	488	196	221	90	476	925	369	91	494	166
XIV. Bolesti genitourinarnog sustava	416	94	109	33	351	840	149	52	248	77
XV. Trudnoća, porođaj i babinje	25	9	7	1	6	23	10		5	7
XVI. Određena stanja nastala u perinatalnom razdoblju	1									
XVII. Prirodne malformacije, deformiteti i kromosomske anomalije	6	8	6		3	6	4	1	10	3
XVIII. Simptomi, znakovi i abnormalni klinički i laboratorijski nalazi nesvrstani drugamo	182	111	76		15	515	85	60	226	60
XIX. Ozljeđe, otrovanja i ostale posljedice vanjskih uzroka	286	100	213	20	8	434	169	17	168	39
XXI. Čimbenici koji utječu na stanje zdravlja i kontakt sa zdravstvenom službom	35		246			477	47		43	62
UKUPNO BOLESTI I STANJA (A00-Z99)	4.996	2.079	2.801	1.097	3.556	9.612	3.533	1.474	3.939	2.355

VANJSKI UZROCI OZLJEDA I TROVANJA

120 Nesreće pri prijevozu (V01-V99)	4					28	3	2	41	1
121 Ostali vanjski uzroci slučajnih ozljeda (W00-X59)	55	32	13	20	8	298	132		33	38
122 Namjerno nanesene ozljede (X85-Y09)						1			17	
123 Ratne ozljede (Y36)										
124 Ostali vanjski uzroci ozljeda i trovanja	227	68	200			107	34	15	77	
XX. Ukupno (V01-Y98)	286	100	213	20	8	434	169	17	168	39

PRIMARNA ZDRAVSTVENA ZAŠTITA

Tablica 6. - nastavak 3.

UTVRĐENE BOLESTI I STANJA (MORBIDITET) U DJELATNOSTI OPĆE MEDICINE PO GRUPAMA BOLESTI U OSJEČKO-BARANJSKOJ ŽUPANIJU U 2007. GODINI - PO GRADOVIMA I OPĆINAMA

BOLEST ILI STANJE	Petlovac	Petrijevci	Podgorač	Popovac	Punitovci	Semeljci	Strizivojna	Trnava	Viljevo	Vladislavci
I. Zarazne i parazitarne bolesti	42	267	280	167	146	400	55	35	110	60
II. Novotvorine	19	107	167	58	10	27	16	2	18	14
III. Bolesti krvi i krvotvornog sustava te određene bolesti imunološkog sustava	4	76	47	19	8	132	81	42	33	1
IV. Endokrine bolesti, bolesti prehrane i bolesti metabolizma	23	281	256	135	12	74	105	43	28	15
V. Duševni poremećaji i poremećaji ponašanja	40	519	450	165	21	199	53	76	94	21
VI. Bolesti živčanog sustava	23	95	109	53	4	49	44	44	16	5
VII. Bolesti oka i očnih adneksa	34	260	246	88	72	188	121	76	128	73
VIII. Bolesti uha i mastoidnog nastavka	22	177	180	103	106	143	65	43	84	25
IX. Bolesti cirkulacijskog sustava	66	950	883	523	57	226	127	273	118	47
X. Bolesti dišnog sustava	105	1.167	1.621	1.353	936	1.452	358	115	841	445
XI. Bolesti probavnog sustava	65	310	279	157	89	150	81	55	143	41
XII. Bolesti kože i potkožnog tkiva	53	321	360	210	139	347	116	17	165	63
XIII. Bolesti mišićno-koštanog sustava i vezivnog tkiva	129	791	656	224	150	293	53	29	240	95
XIV. Bolesti genitourinarnog sustava	79	280	352	139	128	195	113	108	197	86
XV. Trudnoća, porođaj i babinje	6	12	30	9	3	8	3		21	12
XVI. Određena stanja nastala u perinatalnom razdoblju		2								2
XVII. Prirodne malformacije, deformiteti i kromosomske anomalije		14	9	1		2				1
XVIII. Simptomi, znakovi i abnormalni klinički i laboratorijski nalazi nesvrstani drugamo		153	337	301	7	39	8		137	96
XIX. Ozljeđe, otrovanja i ostale posljedice vanjskih uzroka	69	342	354	132	120	119	116	31	255	91
XXI. Čimbenici koji utječu na stanje zdravlja i kontakt sa zdravstvenom službom	34	62	21	5	15	23	41		103	
UKUPNO BOLESTI I STANJA (A00-Z99)	813	6.186	6.637	3.842	2.023	4.066	1.556	989	2.731	1.193

VANJSKI UZROCI OZLJEDA I TROVANJA

120 Nesreće pri prijevozu (V01-V99)			1			6	4	2	14	1
121 Ostali vanjski uzroci slučajnih ozljeda (W00-X59)	63	342	46	67	15	50		4	171	10
122 Namjerno nanesene ozljede (X85-Y09)						1				
123 Ratne ozljede (Y36)										
124 Ostali vanjski uzroci ozljeda i trovanja	6		307	65	105	62	112	25	70	80
XX. Ukupno (V01-Y98)	69	342	354	132	120	119	116	31	255	91

Izvor podataka: Izvješće primarne zdravstvene zaštite (obr. N-01-01; N-01-04)

PRIMARNA ZDRAVSTVENA ZAŠTITA

Tablica 7.
UTVRĐENE BOLESTI I STANJA (MORBIDITET) U DJELATNOSTI OPĆE MEDICINE U OSJEČKO-BARANJSKOJ ŽUPANJI
U 2007. GODINI - PO DOBNIM SKUPINAMA

BOLEST ILI STANJE	Dob				UKUPNO
	0-6 g.	7-19 g.	20-64 g.	65 g. i više	
1 Zarazne bolesti probavnog sustava (A00-A09)	534	1.593	2.916	749	5.792
2 Tuberkuloza dišnih putova (A15-A16)		1	97	50	148
3 Tuberkuloza drugih organa (A17-A19)			10	4	14
4 Hripavac (pertussis) (A37)					
5 Šarlah (scarlatina) (A38)	23	38	6		67
6 Druge bakterijske bolesti (osim A37 i A38) (A20-A49)	2	15	197	132	346
7 Sifilis (A50-A53)			2		2
8 Gonokokna infekcija (A54)			1		1
9 Varicela, morbili i rubeola (B01, B05, B06)	323	816	233		1.372
10 Bolest uzrokovana HIV-om (B20-B24)			3		3
11 Kandidijaza (B37)	93	239	584	246	1.162
12 Helmintijaze (B65-B83)	91	184	154	55	484
13 Ostale zarazne i parazitarne bolesti	307	1.845	3.596	1.067	6.815
I. Zarazne i parazitarne bolesti	1.373	4.731	7.799	2.303	16.206
14 Zloćudna novotvorina želuca (C16)			49	88	137
15 Zloćudna novotvorina završnog debelog crijeva (rektuma) (C20)			104	147	251
16 Zloćudna novotvorina dušnika (traheje), dušnice (bronha) i pluća (C33-C34)			143	126	269
17 Zloćudni melanom kože (C43)			60	52	112
18 Zloćudna novotvorina dojke (C50)			440	297	737
19 Zloćudna novotvorina vrata maternice (C53)			52	30	82
20 Zloćudne novotvorine limfnoga, hematopoetičnog i srodnog tkiva (C81-C97)		10	126	101	237
21 Ostale zloćudne novotvorine		23	664	826	1.513
22 Novotvorine in situ, dobroćudne i novotvorine nepoznate prirode (D00-D48)	16	352	2.930	855	4.153
II. Novotvorine	16	385	4.568	2.522	7.491
23 Anemije zbog manjka željeza (D50)	150	502	1.767	589	3.008
24 Druge bolesti krvi i krvotvornog sustava (D51-D77)	10	38	223	157	428
25 Neki poremećaji imunološkog sustava (D80-D89)	2	16	85	24	127
III. Bolesti krvi i krvotvornog sustava te određene bolesti imunološkog sustava	162	556	2.075	770	3.563
26 Poremećaji štitnjače (E00-E07)		126	2.037	763	2.926
27 Dijabetes melitus (E10-E14)	1	92	3.810	3.604	7.507
28 Pretilost (E65-E66)	10	128	1.201	792	2.131
29 Ostale endokrine bolesti, bolesti prehrane i bolesti metabolizma	52	97	3.559	1.868	5.576
IV. Endokrine bolesti, bolesti prehrane i bolesti metabolizma	63	443	10.607	7.027	18.140
30 Demencija (F00-F03)			97	392	489
31 Duševni poremećaji i poremećaji ponašanja uzrokovani uzimanjem alkohola (F10)		12	727	239	978
32 Duševni poremećaji i poremećaji ponašanja uzrokovani psihoaktivnim tvarima (F11-F19)		8	178	10	196
33 Shizofrenija, shizoidni i sumanutu poremećaji (F20-F29)		46	1.376	290	1.712
34 Neuroze i afektivni poremećaji povezani sa stresom i somatiformni poremećaji (F40-F48)	1	191	10.614	4.171	14.977
35 Duševna zaostalost (F70-F79)	2	19	111	68	200
36 Ostali duševni poremećaji i poremećaji ponašanja	58	369	3.273	1.367	5.067
V. Duševni poremećaji i poremećaji ponašanja	61	645	16.376	6.537	23.619

PRIMARNA ZDRAVSTVENA ZAŠTITA

Tablica 7. - nastavak 1.

UTVRĐENE BOLESTI I STANJA (MORBIDITET) U DJELATNOSTI OPĆE MEDICINE U OSJEČKO-BARANJSKOJ ŽUPANIJU U 2007. GODINI – PO DOBNIM SKUPINAMA

BOLEST ILI STANJE	Dob				UKUPNO
	0-6 g.	7-19 g.	20-64 g.	65 g. i više	
37 Ekstrapiramidalni poremećaji i poremećaji kretanja (G20-G26)	13	16	162	365	556
38 Epilepsija (G40-G41)	18	155	798	204	1.175
39 Migrena i ostali sindromi glavobolje (G43-G44)	2	85	1.086	228	1.401
40 Cerebralna paraliza i ostali paralitički sindromi (G80-G83)	1	58	299	234	592
41 Ostale bolesti i poremećaji živčanog sustava	1	53	819	423	1.296
VI. Bolesti živčanog sustava	35	367	3.164	1.454	5.020
42 Konjunktivitis (H10)	422	1.279	3.688	1.805	7.194
43 Katarakta i druge bolesti leće (H25-H28)	1	3	422	1.065	1.491
44 Glaukom (H40-H42)		1	444	884	1.329
45 Strabizam (H49-H50)	28	169	178	87	462
46 Poremećaji refrakcije i akomodacije (H52)	26	996	2.352	974	4.348
47 Ostale bolesti oka i adneksa	201	919	2.907	1.337	5.364
VII. Bolesti oka i očnih adneksa	678	3.367	9.991	6.152	20.188
48 Upala srednjeg uha i druge bolesti srednjeg uha i mastoida (H65-H75)	576	1.756	2.841	869	6.042
49 Oštećenje sluha (H90-H91)	5	67	534	557	1.163
50 Ostale bolesti uha i mastoidnog nastavka	126	622	2.148	865	3.761
VIII. Bolesti uha i mastoidnog nastavka	707	2.445	5.523	2.291	10.966
51 Akutna reumatska groznica (I00-I02)			72	129	201
52 Kronične reumatske srčane bolesti (I05-I09)			127	138	265
53 Hipertenzivne bolesti (I10-I15)		23	15.106	12.834	27.963
54 Akutni infarkt miokarda (I21-I23)			632	535	1.167
55 Druge ishemične bolesti srca (I20, I24-I25)		4	1.509	1.935	3.448
56 Druge srčane bolesti (I26-I52)		49	1.466	2.693	4.208
57 Cerebrovaskularni inzult (I60-I64)			473	904	1.377
58 Druge cerebrovaskularne bolesti (I65-I68)			170	314	484
59 Posljedice cerebrovaskularne bolesti (I69)			215	505	720
60 Ateroskleroza (I70)			368	805	1.173
61 Bolesti vena (embolija, tromboza, varices) (I80-I87)		15	2.191	1.452	3.658
62 Ostale bolesti cirkulacijskog sustava	8	93	723	571	1.395
IX. Bolesti cirkulacijskog sustava	8	184	23.052	22.815	46.059
63 Akutne infekcije gornjeg dišnog sustava (J00-J06)	8.433	28.316	39.572	7.372	83.693
64 Gripa (influenca) (J10-J11)	188	2.450	4.037	762	7.437
65 Pneumonija (J12-J18)	40	176	933	712	1.861
66 Akutni bronhitis i akutni bronhioolitis (J20-J21)	658	1.842	4.229	1.744	8.473
67 Bronhitis, emfizem, astma i druge kronične opstruktivne bolesti pluća (J40-J44, J47)	157	604	2.147	1.814	4.722
68 Plućne bolesti uzrokovane vanjskim agensima, pneumokonioze (J60-J70)					
69 Ostale bolesti dišnog sustava	195	2.008	4.724	1.376	8.303
X. Bolesti dišnog sustava	9.671	35.396	55.642	13.780	114.489

PRIMARNA ZDRAVSTVENA ZAŠTITA

Tablica 7. - nastavak 2.

UTVRĐENE BOLESTI I STANJA (MORBIDITET) U DJELATNOSTI OPĆE MEDICINE U OSJEČKO-BARANJSKOJ ŽUPANIJI U 2007. GODINI – PO DOBNIM SKUPINAMA

BOLEST ILI STANJE	Dob				UKUPNO
	0-6 g.	7-19 g.	20-64 g.	65 g. i više	
70 Bolesti usne šupljine, žlijezda slinovnica i čeljusti (K00-K14)	110	338	1.536	431	2.415
71 Ulkus želuca i duodenuma (gastroduodenalni) (K25-K27)		21	1.077	658	1.756
72 Akutna upala crvuljka (apendicitis) (K35)	4	97	99	19	219
73 Preponska kila (ingvinalna hernija) (K40)	18	30	474	217	739
74 Ostale hernije trbušne šupljine (K41-K46)	1	4	194	137	336
75 Bolesti jetre (K70-K77)		28	828	301	1.157
76 Žučni kamenci i upala žučnjaka (K80-K81)		9	1.098	611	1.718
77 Ostale bolesti probavnog sustava	108	611	5.995	2.638	9.352
XI. Bolesti probavnog sustava	241	1.138	11.301	5.012	17.692
78 Infekcije kože i potkožnog tkiva (L00-L08)	212	929	2.814	1.097	5.052
79 Dermatitis, egzemi i urtikarije (L20-L30, L50)	583	2.519	6.427	2.157	11.686
80 Ostale bolesti kože i potkožnog tkiva	28	1.204	2.306	884	4.422
XII. Bolesti kože i potkožnog tkiva	823	4.652	11.547	4.138	21.160
81 Reumatoidni artritis i druge upalne poliartropatije (M05-M14)		3	1.613	972	2.588
82 Artroze (M15-M19)		2	2.343	2.399	4.744
83 Kifoza, skolioza i lordoza (M40-M41)	1	316	243	147	707
84 Spondilopatije (M45-M49)		13	866	308	1.187
85 Bolesti intervertebralnih diskova i ostale dorzopatije (M50-M54)		292	14.315	5.578	20.185
86 Osteoporoza i osteomalacija (M80-M83)		1	820	1.110	1.931
87 Ostale bolesti mišićno-koštanog sustava	27	805	5.491	1.574	7.897
XIII. Bolesti mišićno-koštanog sustava i vezivnog tkiva	28	1.432	25.691	12.088	39.239
88 Glomerulske bolesti bubrega (N00-N08)	1	31	129	55	216
89 Tubulointersticijske bolesti bubrega (N10-N16)	4	44	326	168	542
90 Bubrežna insuficijencija (N17-N19)		4	324	230	558
91 Urolitijaza (mokraćni kamenci) (N20-N23)	1	48	1.622	591	2.262
92 Upala mokraćnog mjehura (cistitis) (N30)	332	1.035	6.813	3.328	11.508
93 Druge bolesti urinarnog sustava (osim N30) (N25-N39)	44	174	1.133	572	1.923
94 Hiperplazija prostate (N40)			741	1.163	1.904
95 Druge bolesti muških spolnih organa (N41-N51)	53	136	889	289	1.367
96 Poremećaji u menopauzi (N95)			612	35	647
97 Ostale bolesti ženskih spolnih organa	14	405	2.486	417	3.322
XIV. Bolesti genitourinarnog sustava	449	1.877	15.075	6.848	24.249
98 Pobačaj (O00-O08)		3	152		155
99 Porodaj (O80-O84)		18	398		416
100 Ostala stanja u trudnoći, porođaju i babinjama		58	1.070	5	1.133
XV. Trudnoća, porođaj i babinje		79	1.620	5	1.704
101 Određena stanja nastala u perinatalnom razdoblju (P00-P96)	22				22
XVI. Određena stanja nastala u perinatalnom razdoblju	22				22

PRIMARNA ZDRAVSTVENA ZAŠTITA

Tablica 7. - nastavak 3.

UTVRĐENE BOLESTI I STANJA (MORBIDITET) U DJELATNOSTI OPĆE MEDICINE U OSJEČKO-BARANJSKOJ ŽUPANIJU U 2007. GODINI – PO DOBNIM SKUPINAMA

BOLEST ILI STANJE	Dob				UKUPNO
	0-6 g.	7-19 g.	20-64 g.	65 g. i više	
102 Prirodene malformacije cirkulacijskog sustava (Q00-Q28)	7	54	29	3	93
103 Nespušteni testis (Q53)	6	17	2		25
104 Ostale prirodene malformacije	23	148	139	22	332
XVII. Prirodene malformacije, deformiteti i kromosomske anomalije	36	219	170	25	450
105 Senilnost (R54)			47	303	350
106 Ostali simptomi, znakovi, klinički i lab. nalazi nesvrstani drugamo	537	3.665	9.270	3.395	16.867
XVIII. Simptomi, znakovi i abnormalni klinički i laboratorijski nalazi nesvrstani drugamo	537	3.665	9.317	3.698	17.217
107 Prijelomi (S x 2)	34	772	2.025	866	3.697
108 Dislokacije, uganuća i nateguća (S x 3)	34	892	2.479	422	3.827
109 Opekline i korozije (T20-T32)	41	147	662	242	1.092
110 Otrovanja lijekovima i biološkim tvarima (T36-T50)	1	5	16		22
111 Ostale ozljede, trovanja i djelovanja vanjskih uzroka	276	2.542	8.463	1.832	13.113
XIX. Ozljede, trovanja i ostale posljedice vanjskih uzroka	386	4.358	13.645	3.362	21.751
112 Osobe koje se koriste zdravstvenom službom zbog pregleda i istraživanja (Z00-Z13)	338	715	4.514	3.481	9.048
113 Infekcija HIV-om bez simptoma (Z21)					
114 Druge osobe s opasnošću po zdravlje zbog zaraznih bolesti (Z20, Z22-Z29)	129	56	741	657	1.583
115 Postupci u vezi sa sprečavanjem neželjene trudnoće (Z30)		19	89		108
Osobe koje se koriste zdravstvenom službom zbog:					
116 -specifičnih postupaka i njege (Z40-Z54)		11	181	7	199
117 -psihosocijalnih i socioekonomskih razloga (Z55-Z65)		20	545	46	611
118 -obiteljskih razloga (Z70-Z99)		42	520	110	672
119 Ostali čimbenici koji utječu na stanje zdravlja i kontakt sa zdravstvenom službom	3	23	201	8	235
XXI. Čimbenici koji utječu na stanje zdravlja i kontakt sa zdravstvenom službom	470	886	6.791	4.309	12.456
UKUPNO BOLESTI I STANJA (A00-Z99)	15.766	66.825	233.954	105.136	421.681

VANJSKI UZROCI OZLJEDA I TROVANJA

120 Nesreće pri prijevozu (V01-V99)	2	102	502	73	679
121 Ostali vanjski uzroci slučajnih ozljeda (W00-X59)	156	1.725	5.085	1.206	8.172
122 Namjerno nanesene ozljede (X85-Y09)		16	68	3	87
123 Ratne ozljede (Y36)			48	4	52
124 Ostali vanjski uzroci ozljeda i trovanja	228	2.515	7.942	2.076	12.761
XX. Ukupno (V01-Y98)	386	4.358	13.645	3.362	21.751

Izvor podataka: Izvješće primarne zdravstvene zaštite (obr. N-01-01; N-01-04)

PRIMARNA ZDRAVSTVENA ZAŠTITA

ZDRAVSTVENA ZAŠTITA DOJENČADI I MALE DJECE

Tablica 1.

BROJ TIMOVA, BROJ ZDRAVSTVENIH DJELATNIKA I BROJ OSOBA U SKRBI U DJELATNOSTI ZDRAVSTVENE ZAŠTITE DOJENČADI I MALE DJECE U OSJEČKO-BARANJSKOJ ŽUPANIJI U 2007. GODINI

	Broj timova		Broj liječnika		Broj ostalih zdravstvenih djelatnika			Broj osiguranika u skrbi po dobnim skupinama					Od toga koristilo zdravstvenu zaštitu				
	s punim radnim vrem.	s djelomičnim radnim vrem.	doktori medicine	specijalisti pedijatri	VŠS	SSS	NSS	0-6 g.	7-19 g.	20-64 g.	65 g. i više	ukupno	0-6 g.	7-19 g.	20-64 g.	65 g. i više	ukupno
UKUPNO	14			14		14		15.374	5.377	1		20.752	14.696	4.560	1		19.257
GRADOVI	13			13		13		14.522	4.804	1		19.327	13.857	4.006	1		17.864
Beli Manastir	1			1		1		1.245	325			1.570	1.245	302			1.547
Donji Miholjac	1			1		1		1.027	501			1.528	1.012	432			1.444
Đakovo	2			2		2		2.997				2.997	2.796				2.796
Našice	2			2		2		1.877	1.475	1		3.353	1.659	1.041	1		2.701
Osijek	6			6		6		6.260	2.090			8.350	6.054	1.854			7.908
Valpovo	1			1		1		1.116	413			1.529	1.091	377			1.468
OPĆINE	1			1		1		852	573			1.425	839	554			1.393
Darda	1			1		1		852	573			1.425	839	554			1.393

Izvor podataka: Izvješće primarne zdravstvene zaštite (obr. N-01-01; N-01-04)

Tablica 2.

BROJ POSJETA U DJELATNOSTI ZDRAVSTVENE ZAŠTITE DOJENČADI I PREDŠKOLSKE DJECE U OSJEČKO-BARANJSKOJ ŽUPANIJI U 2007. GODINI

	Broj posjeta u ordinaciji po dobnim skupinama					Broj posjeta u kući bolesnika po dobnim skupinama				
	0-6 g.	7-19 g.	20-64 g.	65 g. i više	Ukupno	0-6 g.	7-19 g.	20-64 g.	65 g. i više	Ukupno
UKUPNO	140.855	26.355	4		167.214	400	1			401
GRADOVI	133.305	23.134	4		156.443	400	1			401
Beli Manastir	12.113	418			12.531		1			1
Donji Miholjac	10.629	4.140			14.769					
Đakovo	26.433				26.433	373				373
Našice	14.117	5.005	4		19.126	27				27
Osijek	60.046	11.525			71.571					
Valpovo	9.967	2.046			12.013					
OPĆINE	7.550	3.221			10.771					
Darda	7.550	3.221			10.771					

PRIMARNA ZDRAVSTVENA ZAŠTITA

Tablica 3.
BROJ PREGLEDA U DJELATNOSTI ZDRAVSTVENE ZAŠTITE DOJENČADI I PREDŠKOLSKE DJECE
U OSJEČKO-BARANJSKOJ ŽUPANIJU U 2007. GODINI

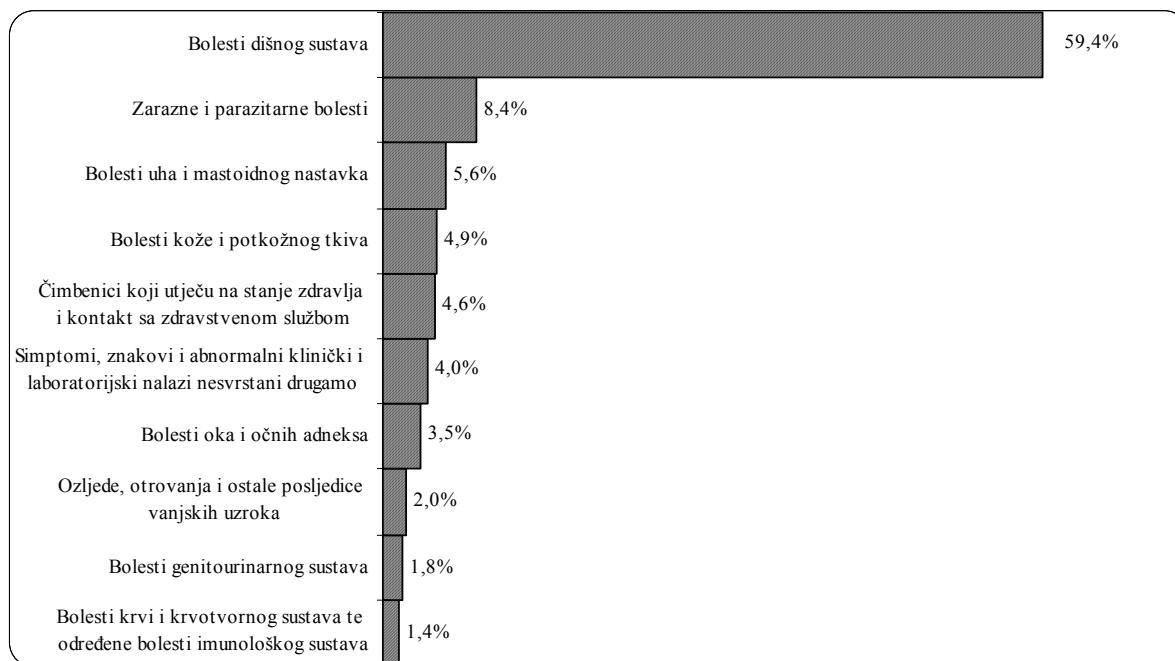
	Broj pregleda u ordinaciji po dobnim skupinama					Broj pregleda u kući bolesnika po dobnim skupinama				
	0-6 g.	7-19 g.	20-64 g.	65 g. i više	Ukupno	0-6 g.	7-19 g.	20-64 g.	65 g. i više	Ukupno
UKUPNO	103.949	19.307	1		123.257	278	1			279
GRADOVI	98.249	16.564	1		114.814	278	1			279
Beli Manastir	11.803	392			12.195		1			1
Donji Miholjac	9.513	3.126			12.639					
Đakovo	20.742				20.742	251				251
Našice	8.456	3.177	1		11.634	27				27
Osijek	41.624	8.448			50.072					
Valpovo	6.111	1.421			7.532					
OPĆINE	5.700	2.743			8.443					
Darda	5.700	2.743			8.443					

Tablica 4.
BROJ IZDANIH UPUTNICA U DJELATNOSTI ZDRAVSTVENE ZAŠTITE DOJENČADI I PREDŠKOLSKE DJECE
U OSJEČKO-BARANJSKOJ ŽUPANIJU U 2007. GODINI

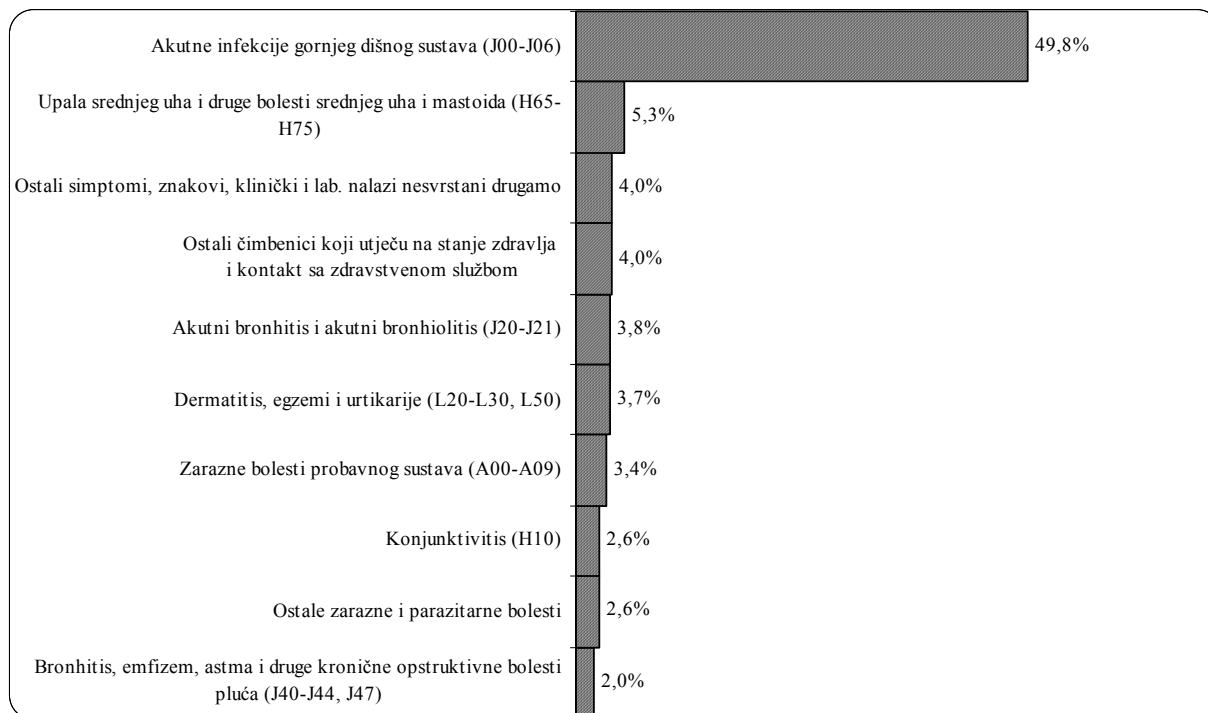
	Upućivanje na							
	razvrstavanje djece	posebno školoavanje	invalidsku komisiju	specijalistički pregled				Ukupno
0-6 g.				7-19 g.	20-64 g.	65 g. i više		
UKUPNO	20	2		30.260	7.191	2		37.453
GRADOVI	20	2		21.620	6.583	2		28.205
Beli Manastir	8			898	225			1.123
Donji Miholjac	11	2		1.185	302			1.487
Đakovo				3.135				3.135
Našice				5.300	2.643	2		7.945
Osijek	1			10.122	3.092			13.214
Valpovo				980	321			1.301
OPĆINE				8.640	608			9.248
Darda				8.640	608			9.248

Izvor podataka: Izvješće primarne zdravstvene zaštite (obr. N-01-01; N-01-04)

Slika 1.
DESET NAJČEŠĆIH GRUPA BOLESTI U ZDRAVSTVENOJ ZAŠTITI DOJENČADI I PREDŠKOLSKE DJECE U OSJEČKO-BARANJSKOJ ŽUPANIJI U 2007. GODINI



Slika 2.
DESET NAJČEŠĆE DIJAGNOSTICIRANIH BOLESTI I STANJA U ZDRAVSTVENOJ ZAŠTITI DOJENČADI I PREDŠKOLSKE DJECE U OSJEČKO-BARANJSKOJ ŽUPANIJI U 2007. GODINI



PRIMARNA ZDRAVSTVENA ZAŠTITA

Tablica 5.
UTVRĐENE BOLESTI I STANJA (MORBIDITET) U DJELATNOSTI ZDRAVSTVENE ZAŠTITE DOJENČADI I MALE DJECE
PO GRUPAMA BOLESTI U OSJEČKO-BARANJSKOJ ŽUPANIJU U 2007. GODINI – PO GRADOVIMA I OPĆINAMA

BOLEST ILI STANJE	UKUPNO	GRADOVI	GRADOVI							OPĆINE	Darda
			Beli Manastir	Donji Miholjac	Đakovo	Nasice	Ostijek	Valpovo			
I. Zarazne i parazitarne bolesti	6.371	5.996	270	522	856	729	3.057	562	375	375	
II. Novotvorine	93	89	13	26		16	33	1	4	4	
III. Bolesti krvi i krvotvornog sustava te određene bolesti imunološkog sustava	1.088	1.019	33	325	287	53	313	8	69	69	
IV. Endokrine bolesti, bolesti prehrane i bolesti metabolizma	699	696	22	519	3	25	124	3	3	3	
V. Duševni poremećaji i poremećaji ponašanja	296	293	4	110		36	117	26	3	3	
VI. Bolesti živčanog sustava	140	137	22	34	1	17	61	2	3	3	
VII. Bolesti oka i očnih adneksa	2.627	2.452	119	282	143	264	1.487	157	175	175	
VIII. Bolesti uha i mastoidnog nastavka	4.240	3.913	234	210	218	396	2.486	369	327	327	
IX. Bolesti cirkulacijskog sustava	10	10				7	1	2			
X. Bolesti dišnog sustava	44.781	44.128	1.423	3.859	4.362	5.205	25.480	3.799	653	653	
XI. Bolesti probavnog sustava	984	978	70	121	81	70	562	74	6	6	
XII. Bolesti kože i potkožnog tkiva	3.658	3.437	237	319	446	341	1.778	316	221	221	
XIII. Bolesti mišićno-koštanog sustava i vezivnog tkiva	241	233	4	48		16	145	20	8	8	
XIV. Bolesti genitourinarnog sustava	1.392	1.355	76	246	129	143	716	45	37	37	
XV. Trudnoća, porodaj i babinje											
XVI. Određena stanja nastala u perinatalnom razdoblju	321	318	7	215		17	56	23	3	3	
XVII. Prirodne malformacije, deformiteti i kromosomske anomalije	410	406	37	183	4	85	90	7	4	4	
XVIII. Simptomi, znakovi i abnormalni klinički i laboratorijski nalazi nesvrstani drugamo	3.044	2.973	504	20		873	1.188	388	71	71	
XIX. Ozljeđe, otrovanja i ostale posljedice vanjskih uzroka	1.537	1.434	61	158	69	335	664	147	103	103	
XXI. Čimbenici koji utječu na stanje zdravlja i kontakt sa zdravstvenom službom	3.486	3.486	9	285		3.106		86			
UKUPNO BOLESTI I STANJA (A00-Z99)	75.418	73.353	3.145	7.482	6.599	11.734	38.358	6.035	2.065	2.065	

VANJSKI UZROCI OZLJEDA I TROVANJA

120	Nesreće pri prijevozu (V01-V99)	6	6	3	1		1	1		
121	Ostali vanjski uzroci slučajnih ozljeda (W00-X59)	547	453	12	150		67	191	33	94
122	Namjerno nanesene ozljede (X85-Y09)	2	2		2					
123	Ratne ozljede (Y36)									
124	Ostali vanjski uzroci ozljeda i trovanja	982	973	46	5	69	267	472	114	9
XX.	Ukupno (V01-Y98)	1.537	1.434	61	158	69	335	664	147	103

Izvor podataka: Izvješće primarne zdravstvene zaštite (obr. N-01-01; N-01-04)

PRIMARNA ZDRAVSTVENA ZAŠTITA

Tablica 6.

UTVRĐENE BOLESTI I STANJA (MORBIDITET) U DJELATNOSTI ZDRAVSTVENE ZAŠTITE DOJENČADI I MALE DJECE U OSJEČKO-BARANJSKOJ ŽUPANIJI U 2007. GODINI – PO DOBNIM SKUPINAMA

BOLEST ILI STANJE	Dob				UKUPNO
	0-6 g.	7-19 g.	20-64 g.	65 g. i više	
1 Zarazne bolesti probavnog sustava (A00-A09)	2.273	289			2.562
2 Tuberkuloza dišnih putova (A15-A16)	1	1			2
3 Tuberkuloza drugih organa (A17-A19)					
4 Hripavac (pertussis) (A37)	10	1			11
5 Šarlah (scarlatina) (A38)	119	10			129
6 Druge bakterijske bolesti (osim A37 i A38) (A20-A49)	11				11
7 Sifilis (A50-A53)					
8 Gonokokna infekcija (A54)					
9 Varicela, morbili i rubeola (B01, B05, B06)	881	185			1.066
10 Bolest uzrokovana HIV-om (B20-B24)					
11 Kandidijaza (B37)	477	38			515
12 Helmintijaze (B65-B83)	101	36			137
13 Ostale zarazne i parazitarne bolesti	1.575	363			1.938
I. Zarazne i parazitarne bolesti	5.448	923			6.371
14 Zloćudna novotvorina želuca (C16)					
15 Zloćudna novotvorina završnog debelog crijeva (rektuma) (C20)					
16 Zloćudna novotvorina dušnika (traheje), dušnice (bronha) i pluća (C33-C34)					
17 Zloćudni melanom kože (C43)					
18 Zloćudna novotvorina dojke (C50)					
19 Zloćudna novotvorina vrata maternice (C53)					
20 Zloćudne novotvorine limfnoga, hematopoetičnog i srodnog tkiva (C81-C97)	2				2
21 Ostale zloćudne novotvorine					
22 Novotvorine in situ, dobroćudne i novotvorine nepoznate prirode (D00-D48)	59	32			91
II. Novotvorine	61	32			93
23 Anemije zbog manjka željeza (D50)	958	114			1.072
24 Druge bolesti krvi i krvotvornog sustava (D51-D77)	10	1			11
25 Neki poremećaji imunološkog sustava (D80-D89)	5				5
III. Bolesti krvi i krvotvornog sustava te određene bolesti imunološkog sustava	973	115			1.088
26 Poremećaji štitnjače (E00-E07)	2	4			6
27 Dijabetes melitus (E10-E14)	3	5			8
28 Pretilost (E65-E66)	72	33			105
29 Ostale endokrine bolesti, bolesti prehrane i bolesti metabolizma	328	252			580
IV. Endokrine bolesti, bolesti prehrane i bolesti metabolizma	405	294			699
30 Demencija (F00-F03)					
31 Duševni poremećaji i poremećaji ponašanja uzrokovani uzimanjem alkohola (F10)					
32 Duševni poremećaji i poremećaji ponašanja uzrokovani psihoaktivnim tvarima (F11-F19)					
33 Shizofrenija, shizoidni i sumanutni poremećaji (F20-F29)		2			2
34 Neuroze i afektivni poremećaji povezani sa stresom i somatoformni poremećaji (F40-F48)	3	15			18
35 Duševna zaostalost (F70-F79)	7	3			10
36 Ostali duševni poremećaji i poremećaji ponašanja	198	68			266
V. Duševni poremećaji i poremećaji ponašanja	208	88			296

PRIMARNA ZDRAVSTVENA ZAŠTITA

Tablica 6. - nastavak 1.

UTVRĐENE BOLESTI I STANJA (MORBIDITET) U DJELATNOSTI ZDRAVSTVENE ZAŠTITE DOJENČADI I MALE DJECE U OSJEČKO-BARANJSKOJ ŽUPANIJU U 2007. GODINI – PO DOBNIM SKUPINAMA

BOLEST ILI STANJE	Dob				UKUPNO
	0-6 g.	7-19 g.	20-64 g.	65 g. i više	
37 Ekstrapiramidalni poremećaji i poremećaji kretanja (G20-G26)	15	2			17
38 Epilepsija (G40-G41)	55	9			64
39 Migrena i ostali sindromi glavobolje (G43-G44)		2	6		8
40 Cerebralna paraliza i ostali paralitički sindromi (G80-G83)	24	8			32
41 Ostale bolesti i poremećaji živčanog sustava	18	1			19
VI. Bolesti živčanog sustava	112	22	6		140
42 Konjunktivitis (H10)	1.699	274			1.973
43 Katarakta i druge bolesti leće (H25-H28)					
44 Glaukom (H40-H42)	1	1			2
45 Strabizam (H49-H50)	77	29			106
46 Poremećaji refrakcije i akomodacije (H52)	87	98			185
47 Ostale bolesti oka i adneksa	259	102			361
VII. Bolesti oka i očnih adneksa	2.123	504			2.627
48 Upala srednjeg uha i druge bolesti srednjeg uha i mastoida (H65-H75)	3.474	520			3.994
49 Oštećenje sluha (H90-H91)	49	5			54
50 Ostale bolesti uha i mastoidnog nastavka	129	63			192
VIII. Bolesti uha i mastoidnog nastavka	3.652	588			4.240
51 Akutna reumatska groznica (I00-I02)					
52 Kronične reumatske srčane bolesti (I05-I09)					
53 Hipertenzivne bolesti (I10-I15)					
54 Akutni infarkt miokarda (I21-I23)					
55 Druge ishemične bolesti srca (I20, I24-I25)					
56 Druge srčane bolesti (I26-I52)	1				1
57 Cerebrovaskularni inzult (I60-I64)					
58 Druge cerebrovaskularne bolesti (I65-I68)					
59 Posljedice cerebrovaskularne bolesti (I69)					
60 Ateroskleroza (I70)					
61 Bolesti vena (embolija, tromboza, varices) (I80-I87)					
62 Ostale bolesti cirkulacijskog sustava	7	2			9
IX. Bolesti cirkulacijskog sustava	8	2			10
63 Akutne infekcije gornjeg dišnog sustava (J00-J06)	31.472	6.088	1		37.561
64 Gripa (influenca) (J10-J11)	810	542			1.352
65 Pneumonija (J12-J18)	419	44			463
66 Akutni bronhitis i akutni bronhioelitis (J20-J21)	2.504	371			2.875
67 Bronhitis, emfizem, astma i druge kronične opstruktivne bolesti pluća (J40-J44, J47)	1.267	233			1.500
68 Plućne bolesti uzrokovane vanjskim agensima, pneumokonioze (J60-J70)					
69 Ostale bolesti dišnog sustava	687	343			1.030
X. Bolesti dišnog sustava	37.159	7.621	1		44.781

PRIMARNA ZDRAVSTVENA ZAŠTITA

Tablica 6. - nastavak 2.

UTVRĐENE BOLESTI I STANJA (MORBIDITET) U DJELATNOSTI ZDRAVSTVENE ZAŠTITE DOJENČADI I MALE DJECE U OSJEČKO-BARANJSKOJ ŽUPANIJU U 2007. GODINI – PO DOBNIM SKUPINAMA

BOLEST ILI STANJE	Dob				UKUPNO
	0-6 g.	7-19 g.	20-64 g.	65 g. i više	
70 Bolesti usne šupljine, žlijezda slinovnica i čeljusti (K00-K14)	276	39			315
71 Ulkus želuca i duodenuma (gastroduodenalni) (K25-K27)					
72 Akutna upala crvuljka (apendicitis) (K35)	4	7			11
73 Preponska kila (ingvinalna hernija) (K40)	64	11			75
74 Ostale hernije trbušne šupljine (K41-K46)	29	4			33
75 Bolesti jetre (K70-K77)	3	2			5
76 Žučni kamenci i upala žučnjaka (K80-K81)					
77 Ostale bolesti probavnog sustava	486	59			545
XI. Bolesti probavnog sustava	862	122			984
78 Infekcije kože i potkožnog tkiva (L00-L08)	631	161			792
79 Dermatitis, egzemi i urtikarije (L20-L30, L50)	2.305	457			2.762
80 Ostale bolesti kože i potkožnog tkiva	49	55			104
XII. Bolesti kože i potkožnog tkiva	2.985	673			3.658
81 Reumatoidni artritis i druge upalne poliartropatije (M05-M14)					
82 Artroze (M15-M19)					
83 Kifoza, skolioza i lordoza (M40-M41)	10	25			35
84 Spondilopatije (M45-M49)					
85 Bolesti intervertebralnih diskova i ostale dorzopatije (M50-M54)		4			4
86 Osteoporoza i osteomalacija (M80-M83)					
87 Ostale bolesti mišićno-koštanog sustava	139	63			202
XIII. Bolesti mišićno-koštanog sustava i vezivnog tkiva	149	92			241
88 Glomerulske bolesti bubrega (N00-N08)	6	4			10
89 Tubulointersticijske bolesti bubrega (N10-N16)	30	5			35
90 Bubrežna insuficijencija (N17-N19)					
91 Urolitijaza (mokraćni kamenci) (N20-N23)					
92 Upala mokraćnog mjehura (cistitis) (N30)	430	113			543
93 Druge bolesti urinarnog sustava (osim N30) (N25-N39)	410	29			439
94 Hiperplazija prostate (N40)					
95 Druge bolesti muških spolnih organa (N41-N51)	223	26			249
96 Poremećaji u menopauzi (N95)					
97 Ostale bolesti ženskih spolnih organa	81	35			116
XIV. Bolesti genitourinarnog sustava	1.180	212			1.392
98 Pobačaj (O00-O08)					
99 Porodaj (O80-O84)					
100 Ostala stanja u trudnoći, porođaju i babinjama					
XV. Trudnoća, porođaj i babinje					
101 Određena stanja nastala u perinatalnom razdoblju (P00-P96)	321				321
XVI. Određena stanja nastala u perinatalnom razdoblju	321				321

PRIMARNA ZDRAVSTVENA ZAŠTITA

Tablica 6. - nastavak 3.

UTVRĐENE BOLESTI I STANJA (MORBIDITET) U DJELATNOSTI ZDRAVSTVENE ZAŠTITE DOJENČADI I MALE DJECE U OSJEČKO-BARANJSKOJ ŽUPANIJU U 2007. GODINI – PO DOBNIM SKUPINAMA

BOLEST ILI STANJE	Dob				UKUPNO
	0-6 g.	7-19 g.	20-64 g.	65 g. i više	
102 Prirodene malformacije cirkulacijskog sustava (Q00-Q28)	48	7			55
103 Nespušteni testis (Q53)	27	4			31
104 Ostale prirodene malformacije	296	28			324
XVII. Prirodene malformacije, deformiteti i kromosomske anomalije	371	39			410
105 Senilnost (R54)					
106 Ostali simptomi, znakovi, klinički i lab. nalazi nesvrstani drugamo	2.438	606			3.044
XVIII. Simptomi, znakovi i abnormalni klinički i laboratorijski nalazi nesvrstani drugamo	2.438	606			3.044
107 Prijelomi (S x 2)	128	67			195
108 Dislokacije, uganuća i nategnuća (S x 3)	133	69			202
109 Opekline i korozije (T20-T32)	126	8			134
110 Otrovanja lijekovima i biološkim tvarima (T36-T50)	3				3
111 Ostale ozljede, trovanja i djelovanja vanjskih uzroka	667	336			1.003
XIX. Ozljede, otrovanja i ostale posljedice vanjskih uzroka	1.057	480			1.537
112 Osobe koje se koriste zdravstvenom službom zbog pregleda i istraživanja (Z00-Z13)	149	32			181
113 Infekcija HIV-om bez simptoma (Z21)					
114 Druge osobe s opasnošću po zdravlje zbog zaraznih bolesti (Z20, Z22-Z29)	157	32			189
115 Postupci u vezi sa sprečavanjem neželjene trudnoće (Z30)		2			2
Osobe koje se koriste zdravstvenom službom zbog:					
116 -specifičnih postupaka i njege (Z40-Z54)	3	2			5
117 -psihosocijalnih i socioekonomskih razloga (Z55-Z65)		3			3
118 -obiteljskih razloga (Z70-Z99)	63	26			89
119 Ostali čimbenici koji utječu na stanje zdravlja i kontakt sa zdravstvenom službom	2.986	31			3.017
XXI. Čimbenici koji utječu na stanje zdravlja i kontakt sa zdravstvenom službom	3.358	128			3.486
UKUPNO BOLESTI I STANJA (A00-Z99)	62.870	12.541	7		75.418

VANJSKI UZROCI OZLJEDA I TROVANJA

120 Nesreće pri prijevozu (V01-V99)	5	1			6
121 Ostali vanjski uzroci slučajnih ozljeda (W00-X59)	389	158			547
122 Namjerno nanesene ozljede (X85-Y09)		2			2
123 Ratne ozljede (Y36)					
124 Ostali vanjski uzroci ozljeda i trovanja	663	319			982
XX. Ukupno (V01-Y98)	1.057	480			1.537

Izvor podataka: Izvješće primarne zdravstvene zaštite (obr. N-01-01; N-01-04)

PRIMARNA ZDRAVSTVENA ZAŠTITA

ZDRAVSTVENA ZAŠTITA ŠKOLSKE DJECE, MLADEŽI I STUDENATA

Tablica 1.
SISTEMATSKI I KONTROLNI PREGLEDI I SKRININZI

Ukupan broj djece											
Osnovna škola								Srednja škola - razredi			
1. r.	2. r.	3. r.	4. r.	5. r.	6. r.	7. r.	8. r.	1. r.	2. r.	3. r.	4. r.
3.189	3.461	3.407	3.781	3.834	3.848	3.743	3.641	4.007	3.802	3.814	2.471
Sistematski i kontrolni pregledi											
	Osnovna škola						Srednja škola	Fakulteti	Ukupno		
	Upis u 1. r.	5. razred		8. razred							
Sistematski	3.253	4.061		3.802		3.052	2.185	16.353			
Kontrolni	491	378		187		325	129	1.510			
Skrininzi											
	Osnovna škola - razredi							Ukupno			
	1.	3.	6.	7.							
Broj djece	2.509	2.494	3.863	2.792							
Vid	2.509	2.494			5.003						
Vid na boje		2.494			2.494						
Sluh			1	2.792	2.793						
Kralježnica			3.863		3.863						
Ostalo		2.494	3.863		6.357						
Ukupno	2.509	7.482	7.727	2.792	20.510						

Tablica 2.
CIJEPLJENJE, NAMJENSKI PREGLEDI, OBILASCI I POSJETI ŠKOLAMA

	OSNOVNE ŠKOLE	SREDNJE ŠKOLE	FAKULTETI	UKUPNO
Cijepljenje	31.690	3.540	55	35.285
Namjenski pregledi				
Prilagođeni program tjelesne kulture	358	607	49	1.014
Športske aktivnosti	746	386	1	1.133
Smještaj u dom		21	61	82
Prelazak u druge škole	1	2		3
Na zahtjev druge ustanove	14	31	1	46
Profesionalna orijentacija	3.914	125		4.039
Namjenski pregledi prije cijepljenja	22.867	3.523		26.390
Ostalo	3.761	196	11	3.968
Ukupno	31.661	4.891	123	36.675
Obilasci i posjeti školama				
Obilasci školske kuhinje	32			32
Higijensko-epidemiološki obilasci	61	8		69
Broj posjeta školi	1.377	64	8	1.449
Ukupno	1.470	72	8	1.550

PRIMARNA ZDRAVSTVENA ZAŠTITA

Tablica 3.
RAD U SAVJETOVALIŠTU

	Učenici			Roditelji			Obitelj		Profesori		Ostalo			Ukupno		
	OŠ	SŠ	FAK	OŠ	SŠ	FAK	OŠ	SŠ	OŠ	SŠ	OŠ	SŠ	FAK	OŠ	SŠ	FAK
Problemi učenja	297	228	3	88	11		29	1	225	17	63	10	2	732	267	5
Rizična ponašanja	131	257	335	41	16		10	2	117	11	35	8		334	294	335
Mentalno zdravlje	1.060	323	104	209	8		28		143	7	189	4		1.629	342	104
Reproduktivno zdravlje	35	102	479	5					1					41	102	479
Kroničari	791	409	135	339	73		26	8	132	15	63	16		1.351	521	135
Ukupno	2.314	1.319	1.056	682	108		93	11	618	50	350	38	2	4.087	1.526	1.058

Tablica 4.
ZDRAVSTVENI ODGOJ

Broj obuhvaćenih osoba	Metoda											Ukupno		
	Predavanje			Grupni rad			Tribina		Ostalo			OŠ	SŠ	FAK
	OŠ	SŠ	FAK	OŠ	SŠ	FAK	OŠ	SŠ	OŠ	SŠ	FAK			
Učenici	8.364	1.221	62	9.042	4.257	1.584	114	100	5.838	1.090	1.846	23.358	6.668	3.492
Roditelji	674								1.079	9		1.753	9	
Profesori	23	32					5		6	2		34	34	
Ukupno	9.061	1.253	62	9.042	4.257	1.584	119	100	6.923	1.101	1.846	25.145	6.711	3.492

Tablica 5.
RAD U KOMISIJAMA

Komisija za upis u 1. razred					
	Ukupno pregledano djece	Upisano	Odgodeno	Upisano pod određenim uvjetima	
M	1.723	1.670	53	44	
Ž	1.532	1.499	33	12	
Ukupno	3.255	3.169	86	56	
Komisija za primjereni oblik školovanja					
	Ukupno pregledano djece	Kategorizacija	Individualni rad		Posebni program
			Uz redovni program	Uz prilagođeni program	
M	176	30	37	83	35
Ž	99	7	19	65	23
Ukupno	275	37	56	148	58

PRIMARNA ZDRAVSTVENA ZAŠTITA

Tablica 6.
OBAVLJENO CIJEPLJENJE ŠKOLSKE DJECE U OSJEČKO-BARANJSKOJ ŽUPANIJI U 2007. GODINI

Cijepljeno protiv:	dob	Predviđeno	Cijepljeno	%
Difterije / tetanusa				
docijepljivanje	1. r. o.š.	3.198	3.133	98,0
	8. r. o.š.	3.557	3.519	98,9
	4. r. s.š.	3.523	3.441	97,7
Poliomijelitisa				
docijepljivanje	1. r. o.š.	3.200	3.134	97,9
	8. r. o.š.	3.551	3.513	98,9
Ospica, rubeole i parotitisa				
docijepljivanje	1. r. o.š.	2.993	2.942	98,3
Tuberkuloze				
tuberkulin negativnih osoba	7. r. o.š.	893	882	98,8
Hepatitisa B				
potpuno (3 doze)	6. r. o.š.	3.659	3.641	99,5

Tablica 7.
OBVEZNO TESTIRANJE I CIJEPLJENJE ŠKOLSKE DJECE PROTIV TUBERKULOZE U 2007. GODINI

		UKUPNO	HE ispostava					
			Osijek	Beli Manastir	Donji Miholjac	Đakovo	Našice	Valpovo
Broj školske djece koja podliježu obveznom testiranju								
UKUPNO 2. razred o.š. i 7.razred o.š.								
podliježe obveznom cijepljenju		7.153	3.021	832	405	1.357	890	648
testirano		7.120	3.010	827	398	1.354	886	645
nereaktori		3.107	1.375	408	189	453	408	274
cijepljeno nereaktora		882	412	121	58	63	158	70
nije cijepljeno	ukupno	11	6	1		3		1
	zbog bolesti	6	2	1		2		1
	zbog drugih opravdanih razloga							
	neopravdano	5	4			1		
2. razred o.š.								
podliježe obveznom cijepljenju		3.457	1.454	433	169	640	445	316
testirano		3.434	1.449	429	164	638	441	313
nereaktori		2.214	957	286	131	387	250	203
nije cijepljeno	ukupno							
	zbog bolesti							
	zbog drugih opravdanih razloga							
	neopravdano							
7. razred o.š.								
podliježe obveznom cijepljenju		3.696	1.567	399	236	717	445	332
testirano		3.686	1.561	398	234	716	445	332
nereaktori		893	418	122	58	66	158	71
cijepljeno nereaktora		882	412	121	58	63	158	70
nije cijepljeno	ukupno	11	6	1		3		1
	zbog bolesti	6	2	1		2		1
	zbog drugih opravdanih razloga							
	neopravdano	5	4			1		

PRIMARNA ZDRAVSTVENA ZAŠTITA

DJELATNOST ZDRAVSTVENE ZAŠTITE ŽENA

Tablica 1

BROJ TIMOVA, BROJ ZDRAVSTVENIH DJELATNIKA I BROJ OSOBA U SKRBI U DJELATNOSTI ZDRAVSTVENE ZAŠTITE ŽENA U OSJEČKO-BARANJSKOJ ŽUPANIJI U 2007. GODINI

	UKUPNO	Gradovi	Beli Manastir	Belišće	Donji Miholjac	Dakovo	Nasice	Osijek	Valpovo	Općine	Čepin	Darda
Broj timova												
ukupno	21	19	1	1	1	3	2	10	1	2	1	1
s punim rad. vremenom	21	19	1	1	1	3	2	10	1	2	1	1
s djelom. rad. vremenom												
Broj liječnika												
ukupno	21	19	1	1	1	3	2	10	1	2	1	1
liječnik opće medicine	1	1		1								
specijalisti ginekolozi	20	18	1		1	3	2	10	1	2	1	1
specijalisti ostali												
Medicinske sestre tehničari												
ukupno	20	18	1	1	1	3	2	9	1	2	1	1
VŠS	1	1				1						
SSS	19	17	1	1	1	2	2	9	1	2	1	1
NSS												
Broj žena u skrbi - po dobi												
ukupno	120.695	112.891	5.930	6.225	5.711	17.665	12.368	59.482	5.510	7.804	1.704	6.100
manje od 16 g.	258	235	51	47		19	19	69	30	23	2	21
16-19 g.	3.852	3.701	782	157	195	738	168	1.389	272	151	53	98
20-29 g.	23.787	22.498	1.135	1.063	1.142	4.645	1.336	11.558	1.619	1.289	485	804
30-39 g.	29.036	26.970	1.420	958	1.564	5.101	2.859	13.787	1.281	2.066	464	1.602
40-49 g.	29.006	26.784	1.737	1.000	1.721	4.137	3.764	13.325	1.100	2.222	338	1.884
više od 50 g.	34.756	32.703	805	3.000	1.089	3.025	4.222	19.354	1.208	2.053	362	1.691
Od toga koristilo zdravstvenu zaštitu - po dobi												
ukupno	61.932	58.705	4.373	2.025	3.409	15.238	7.447	24.800	1.413	3.227	815	2.412
manje od 16 g.	156	135	25	19		13	12	38	28	21		21
16-19 g.	2.590	2.454	452	125	158	527	75	1.078	39	136	42	94
20-29 g.	14.708	13.982	890	499	1.131	4.247	786	6.001	428	726	145	581
30-39 g.	15.447	14.895	836	387	775	4.417	2.061	6.018	401	552	134	418
40-49 g.	14.986	14.252	1.488	440	657	3.621	2.226	5.519	301	734	183	551
više od 50 g.	14.045	12.987	682	555	688	2.413	2.287	6.146	216	1.058	311	747
Broj posjeta - po dobi												
ukupno	132.114	121.012	10.131	10.643	5.499	18.688	10.825	58.011	7.215	11.102	2.870	8.232
manje od 16 g.	556	523	63	68		28	13	99	252	33		33
16-19 g.	5.702	5.120	1.230	688	165	614	87	2.053	283	582	157	425
20-29 g.	36.042	32.799	1.603	3.417	1.327	5.197	1.352	17.415	2.488	3.243	658	2.585
30-39 g.	34.917	32.794	2.867	2.063	1.141	6.494	2.972	15.459	1.798	2.123	497	1.626
40-49 g.	27.997	25.653	2.714	2.124	1.378	3.812	3.192	11.197	1.236	2.344	700	1.644
više od 50 g.	26.900	24.123	1.654	2.283	1.488	2.543	3.209	11.788	1.158	2.777	858	1.919
Broj pregleda - po dobi												
ukupno	81.522	74.629	6.392	3.419	2.808	16.444	9.240	34.632	1.694	6.893	1.701	5.192
manje od 16 g.	231	198	25	25		21	12	55	60	33		33
16-19 g.	3.240	2.965	755	195	107	515	63	1.290	40	275	85	190
20-29 g.	20.363	18.787	1.290	875	746	4.426	1.294	9.630	526	1.576	305	1.271
30-39 g.	20.691	19.462	1.340	628	624	5.516	2.341	8.598	415	1.229	302	927
40-49 g.	19.464	17.699	1.914	810	644	3.656	2.781	7.546	348	1.765	475	1.290
više od 50 g.	17.533	15.518	1.068	886	687	2.310	2.749	7.513	305	2.015	534	1.481

Izvor podataka: Izvješće za djelatnost zdravstvene zaštite žena (obr. N-01-11; N-01-17)

PRIMARNA ZDRAVSTVENA ZAŠTITA

Tablica 2.
BROJ POSJETA TRUDNICA PREMA VISINI TRUDNOĆE U DJELATNOSTI ZDRAVSTVENE ZAŠTITE ŽENA
U OSJEČKO-BARANJSKOJ ŽUPANIJU U 2007. GODINI

	UKUPNO	Gradovi	Beli Manastir	Belišće	Donji Miholjac	Đakovo	Našice	Osijek	Valpovo	Općine	Čepin	Darda
Prvi posjeti prema dobi trudnice - ukupno												
ukupno	4.184	4.025	137	249	116	622	356	2.437	108	159	27	132
manje od 16 g.	12	10	3	1		2		2	2	2		2
16-19 g.	251	232	24	37	8	52	21	63	27	19	2	17
20-29 g.	2.359	2.263	51	121	64	375	170	1.419	63	96	19	77
30-39 g.	1.430	1.390	54	72	34	173	158	884	15	40	5	35
40-49 g.	131	129	5	18	9	20	7	69	1	2	1	1
<=50 g	1	1			1							
Prvi posjeti prema dobi trudnice i visini trudnoće												
do 3 mjes. trud.	2.709	2.610	106	192	73	402	211	1.544	82	99	23	76
manje od 16 g.	6	6	2	1				2	1			
16-19 g.	173	157	13	28	8	34	18	36	20	16	2	14
20-29 g.	1.532	1.473	41	98	56	232	108	888	50	59	16	43
30-39 g.	921	898	47	53	9	125	79	575	10	23	4	19
40-49 g.	77	76	3	12		11	6	43	1	1	1	
<=50 g												
4 - 6 mjes. trud.	882	841	20	52	38	58	126	533	14	41	3	38
manje od 16 g.	4	3	1			1			1	1		1
16-19 g.	52	49	7	8		11	3	15	5	3		3
20-29 g.	468	442	6	22	3	28	54	322	7	26	2	24
30-39 g.	320	309	4	17	25	14	68	180	1	11	1	10
40-49 g.	37	37	2	5	9	4	1	16				
<=50 g	1	1			1							
7 i više mjes. trud.	593	574	11	5	5	162	19	360	12	19	1	18
manje od 16 g.	2	1				1				1		1
16-19 g.	26	26	4	1		7		12	2			
20-29 g.	359	348	4	1	5	115	8	209	6	11	1	10
30-39 g.	189	183	3	2		34	11	129	4	6		6
40-49 g.	17	16		1		5		10		1		1
<=50 g												
Ponovni posjeti prema dobi trudnice												
ukupno	20.712	19.325	1.103	1.224	485	4.321	608	10.801	783	1.387	449	938
manje od 16 g.	74	60	21	14		3		18	4	14		14
16-19 g.	1.322	1.108	173	134	43	305	75	309	69	214	50	164
20-29 g.	11.829	10.994	422	756	321	2.665	262	5.996	572	835	293	542
30-39 g.	7.057	6.741	458	265	117	1.229	239	4.303	130	316	104	212
40-49 g.	430	422	29	55	4	119	32	175	8	8	2	6
<=50 g												
Ukupno prvi i ponovni posjeti prema dobi trudnice												
ukupno	24.896	23.350	1.240	1.473	601	4.943	964	13.238	891	1.546	476	1.070
manje od 16 g.	86	70	24	15		5		20	6	16		16
16-19 g.	1.573	1.340	197	171	51	357	96	372	96	233	52	181
20-29 g.	14.188	13.257	473	877	385	3.040	432	7.415	635	931	312	619
30-39 g.	8.487	8.131	512	337	151	1.402	397	5.187	145	356	109	247
40-49 g.	561	551	34	73	13	139	39	244	9	10	3	7
<=50 g	1	1			1							

Izvor podataka: Izvješće za djelatnost zdravstvene zaštite žena (obr. N-01-11; N-01-17)

PRIMARNA ZDRAVSTVENA ZAŠTITA

Tablica 3.
PATOLOŠKA STANJA UTVRĐENA U TRUDNOĆI - PREMA VISINI TRUDNOĆE U OSJEČKO-BARANJSKOJ ŽUPANIJI
U 2007. GODINI

	UKUPNO	Gradovi	Beli Manastir	Belišće	Donji Miholjac	Đakovo	Našice	Osijek	Valpovo	Općine	Čepin	Darda
Patološka stanja ukupno												
Ukupno	1.772	1.745	68	156	81	465	115	745	115	27		27
manje od 16 g.	8	8	3	1				4				
16-19 g.	131	130	10	16	5	18	16	56	9	1		1
20-29 g.	972	955	24	79	59	277	51	396	69	17		17
30-39 g.	583	576	23	43	17	157	42	264	30	7		7
40-49 g.	78	76	8	17		13	6	25	7	2		2
<=50 g												
Prema visini trudnoće												
do 3 mjes. trud.	775	760	21	25	13	122	78	489	12	15		15
manje od 16 g.	2	2						2				
16-19 g.	62	61	3	1	3	7	10	36	1	1		1
20-29 g.	414	405	9	12	9	69	37	264	5	9		9
30-39 g.	262	259	6	8	1	42	28	169	5	3		3
40-49 g.	35	33	3	4		4	3	18	1	2		2
<=50 g												
4 - 6 mjes. trud.	627	624	24	131	29	145	17	175	103	3		3
manje od 16 g.	5	5	3	1				1				
16-19 g.	52	52	4	15	2	5	3	15	8			
20-29 g.	344	342	7	67	19	83	6	96	64	2		2
30-39 g.	194	193	8	35	8	54	5	58	25	1		1
40-49 g.	32	32	2	13		3	3	5	6			
<=50 g												
7 i više mjes. trud.	370	361	23		39	198	20	81		9		9
manje od 16 g.	1	1						1				
16-19 g.	17	17	3			6	3	5				
20-29 g.	214	208	8		31	125	8	36		6		6
30-39 g.	127	124	9		8	61	9	37		3		3
40-49 g.	11	11	3			6		2				
<=50 g												

PRIMARNA ZDRAVSTVENA ZAŠTITA

Tablica 4.
POSJETI RADI PLANIRANJA OBITELJI U DJELATNOSTI ZDRAVSTVENE ZAŠTITE ŽENA U OSJEČKO-BARANJSKOJ ŽUPANIJI U 2007. GODINI

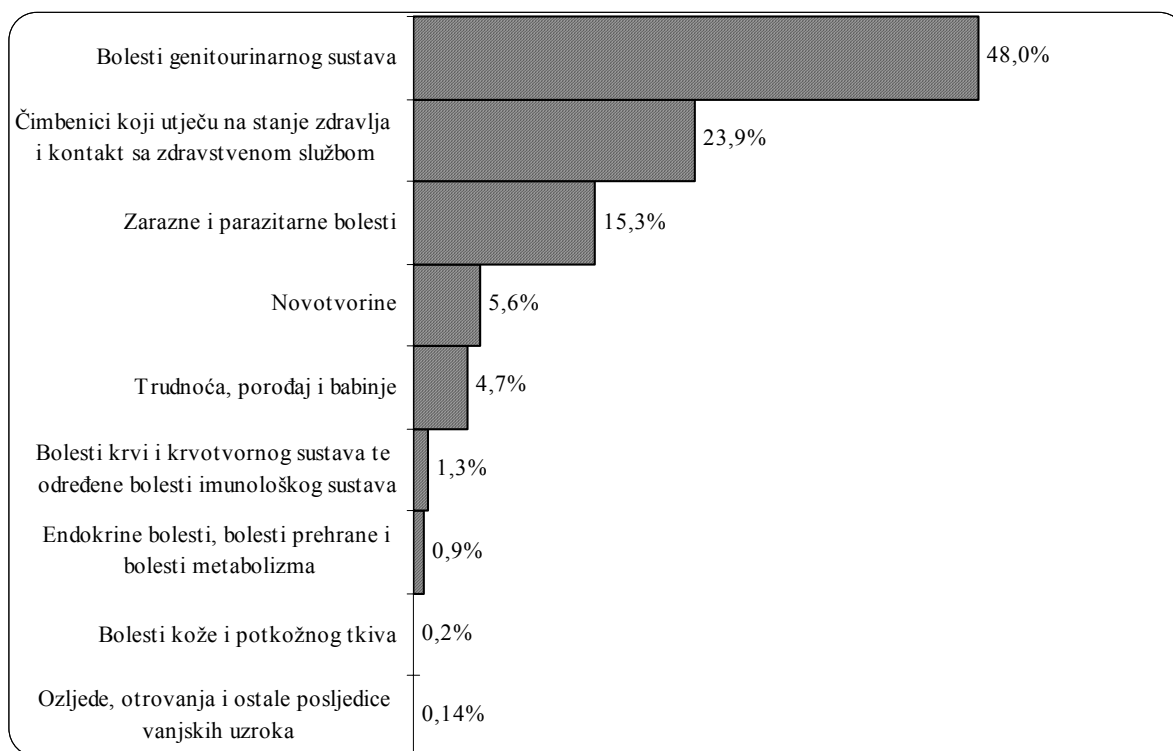
	UKUPNO	Gradovi	Beli Manastir	Belišće	Donji Miholjac	Đakovo	Našice	Osijeck	Valpovo	Općine	Čepin	Darda
Posjeti savjetovalištu za planiranje obitelji												
Ukupno posjeta	5.824	5.575			514	922	383	3.756		249		249
manje od 16 g.	5	5						5				
16-19 g.	639	639			17	37	33	552				198
20-29 g.	2.148	1.950			187	358	138	1.267		198		38
30-39 g.	2.038	2.000			163	408	204	1.225		38		13
40-49 g.	987	974			140	119	8	707		13		
više od 50 g.	7	7			7							
Žene prvi put u savjetovalištu	2.146	2.098			21	348	56	1.673		48		48
manje od 16 g.	5	5						5				
16-19 g.	289	289			2	28	5	254				35
20-29 g.	952	917			14	213	20	670		35		10
30-39 g.	731	721			5	88	28	600		10		3
40-49 g.	169	166				19	3	144		3		
više od 50 g.												
Prepisana kontracepcijska sredstva - po dobi												
Oralna ukupno	5.848	5.529	402	15	124	609	975	3.383	21	319	38	281
manje od 16 g.	13	13	8	1				4				
16-19 g.	1.018	988	133	2	5	58	130	657	3	30	13	17
20-29 g.	2.535	2.407	176	5	55	270	326	1.567	8	128	15	113
30-39 g.	2.085	1.984	85	4	41	271	488	1.089	6	101	9	92
40-49 g.	196	136		3	23	10	31	65	4	60	1	59
više od 50 g.	1	1						1				
Intrauterina	1.372	1.324	42	5	43	317	98	809	10	48	12	36
manje od 16 g.												
16-19 g.	6	5			2		1	1	1	1		1
20-29 g.	300	286	19		10	45	36	174	2	14		14
30-39 g.	628	608	20		12	187	48	339	2	20	6	14
40-49 g.	425	414	3	5	18	85	13	285	5	11	4	7
više od 50 g.	13	11			1			10		2	2	
Dijafragma	1	1						1				
manje od 16 g.												
16-19 g.	1	1						1				
20-29 g.												
30-39 g.												
40-49 g.												
više od 50 g.												
Druga lokalna	169	169			44	7	8	110				
manje od 16 g.												
16-19 g.	29	29			6			23				
20-29 g.	54	54			11		1	42				
30-39 g.	44	44			12	1	3	28				
40-49 g.	39	39			15	3	4	17				
više od 50 g.	3	3				3						
Drugi oblici kontracepcije	135	127				1	39	87		8	7	1
manje od 16 g.	2	2						2				
16-19 g.	19	18					5	13		1	1	
20-29 g.	50	48					18	30		2	1	1
30-39 g.	33	30					7	23		3	3	
40-49 g.	31	29				1	9	19		2	2	
više od 50 g.												

PRIMARNA ZDRAVSTVENA ZAŠTITA

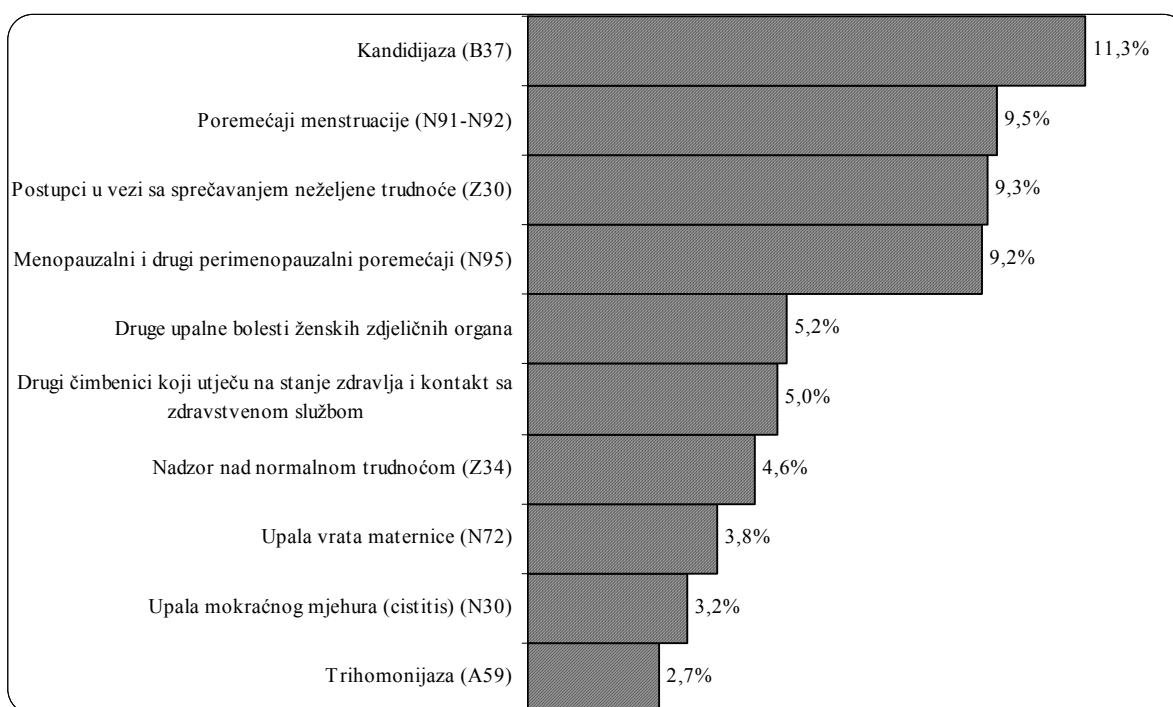
Tablica 5.
PREVENTIVNI PREGLEDI U DJELATNOSTI ZDRAVSTVENE ZAŠTITE ŽENA U OSJEČKO-BARANJSKOJ ŽUPANIJI U 2007. GODINI

	UKUPNO	Gradovi	Beli Manastir	Belišće	Donji Miholjac	Đakovo	Našice	Osijek	Valpovo	Općine	Čepin	Darda
UKUPNO	64.571	60.577	1.994	4.518	4.751	12.833	4.315	29.460	2.706	3.994	1.013	2.981
manje od 16 g.	92	77	2	30		1		6	38	15		15
16-19 g.	2.060	1.818	183	259	177	276	82	758	83	242	74	168
20-29 g.	17.404	15.897	320	1.108	1.229	3.880	869	7.673	818	1.507	379	1.128
30-39 g.	16.187	15.382	521	809	1.013	3.297	987	8.084	671	805	183	622
40-49 g.	14.401	13.809	540	1.159	1.142	3.099	1.257	6.012	600	592	144	448
više od 50 g.	14.427	13.594	428	1.153	1.190	2.280	1.120	6.927	496	833	233	600
Sistematski	17.027	15.736		1.787	2.684	4.338	285	6.079	563	1.291	337	954
manje od 16 g.	21	19		14				2	3	2		2
16-19 g.	658	525		111	102	98	11	193	10	133	40	93
20-29 g.	5.839	5.014		428	712	1.239	87	2.398	150	825	230	595
30-39 g.	4.619	4.302		344	583	1.105	83	2.059	128	317	67	250
40-49 g.	3.036	3.024		459	635	1.075	67	658	130	12		12
više od 50 g.	2.854	2.852		431	652	821	37	769	142	2		2
Kontrolni	6.466	6.312		681	124	2.200	156	2.870	281	154	50	104
manje od 16 g.	10	9		6				2	1	1		1
16-19 g.	196	178		37	5	49	7	75	5	18	4	14
20-29 g.	1.867	1.776		170	34	532	67	903	70	91	31	60
30-39 g.	1.691	1.650		95	41	576	55	830	53	41	14	27
40-49 g.	1.351	1.348		210	9	607	12	446	64	3	1	2
više od 50 g.	1.351	1.351		163	35	436	15	614	88			
Ciljani	2.685	2.685				2.115		570				
manje od 16 g.												
16-19 g.	58	58				44		14				
20-29 g.	827	827				726		101				
30-39 g.	613	613				508		105				
40-49 g.	611	611				489		122				
više od 50 g.	576	576				348		228				
Pregled dojki	5.128	5.043	37		59	200	973	3.492	282	85		85
manje od 16 g.	11	8						8	3			3
16-19 g.	70	65	1		24		5	5	30	5		5
20-29 g.	253	225	5		31	2	23	106	58	28		28
30-39 g.	1.147	1.126	8		4	34	89	921	70	21		21
40-49 g.	1.742	1.725	16			55	474	1.074	106	17		17
više od 50 g.	1.905	1.894	7			109	382	1.386	10	11		11
od toga patoloških stanja	158	154	12		3		99	21	19	4		4
manje od 16 g.	1	1							1			
16-19 g.	1	1			1							
20-29 g.	8	8	1		1		1	2	3			
30-39 g.	25	23	4		1		8	5	5	2		2
40-49 g.	72	71	6				52	5	8	1		1
više od 50 g.	51	50	1				38	9	2	1		1
Papa-test	33.265	30.801	1.957	2.050	1.884	3.980	2.901	16.449	1.580	2.464	626	1.838
manje od 16 g.	50	41	2	10		1		2	26	9		9
16-19 g.	1.078	992	182	111	46	85	59	471	38	86	30	56
20-29 g.	8.618	8.055	315	510	452	1.381	692	4.165	540	563	118	445
30-39 g.	8.117	7.691	513	370	385	1.074	760	4.169	420	426	102	324
40-49 g.	7.661	7.101	524	490	498	873	704	3.712	300	560	143	417
više od 50 g.	7.741	6.921	421	559	503	566	686	3.930	256	820	233	587
od toga patoloških stanja	1.463	1.361	71	74	37	508	111	498	62	102		102
manje od 16 g.												
16-19 g.	46	44	4	3	4		13	19	1	2		2
20-29 g.	403	366	23	19	11	105	31	171	6	37		37
30-39 g.	447	428	22	15	5	157	40	159	30	19		19
40-49 g.	352	327	21	19	10	155	18	83	21	25		25
više od 50 g.	215	196	1	18	7	91	9	66	4	19		19

Slika 1.
DESET NAJČEŠĆIH GRUPA BOLESTI U ZDRAVSTVENOJ ZAŠTITI ŽENA U OSJEČKO-BARANJSKOJ ŽUPANIJU U 2007. GODINI



Slika 2.
DESET NAJČEŠĆE DIJAGNOSTICIRANIH BOLESTI I STANJA U ZDRAVSTVENOJ ZAŠTITI ŽENA U OSJEČKO-BARANJSKOJ ŽUPANIJU U 2007. GODINI



PRIMARNA ZDRAVSTVENA ZAŠTITA

Tablica 6.
UTVRĐENE BOLESTI I STANJA (MORBIDITET) U DJELATNOSTI ZDRAVSTVENE ZAŠTITE ŽENA
U OSJEČKO-BARANJSKOJ ŽUPANIJI U 2007. GODINI - PO GRADOVIMA I OPĆINAMA

BOLEST ILI STANJE	UKUPNO	Gradovi	Beli Manastir	Belišće	Donji Mihaljaci	Đakovo	Nasice	Osijek	Valpovo	Općine	Čepin	Darda
I. Zarazne i parazitarne bolesti	11.488	11.176	42	137	259	735	744	7.888	1.371	312	8	304
II. Novotvorine	4.182	4.087	153	165	74	294	419	2.850	132	95	6	89
III. Bolesti krvi i krvotvornog sustava te određene bolesti imunološkog sustava	982	978	52		3	1	28	878	16	4	2	2
IV. Endokrine bolesti, bolesti prehrane i bolesti metabolizma	638	625	13	5	38	75	83	411		13	5	8
XII. Bolesti kože i potkožnog tkiva	134	125		7	8	11	2	96	1	9		9
XIV. Bolesti genitourinarnog sustava	35.943	35.036	2.993	1.837	443	4.358	2.337	22.259	809	907	129	778
XV. Trudnoća, porođaj i babinje	3.492	3.360	167	284	128	585	210	1.833	153	132	7	125
XIX. Ozljede, otrovanja i ostale posljedice vanjskih uzroka	107	92	1	3				4	84	15		15
XX. Vanjski uzroci ozljeda i trovanja												
XXI. Čimbenici koji utječu na stanje zdravlja i kontakt sa zdravstvenom službom	17.875	15.620	1.124	269	347	1.406	1.474	10.846	154	2.255	85	2.170
UKUPNO BOLESTI I STANJA	74.841	71.099	4.545	2.707	1.300	7.465	5.297	47.065	2.720	3.742	242	3.500

PRIMARNA ZDRAVSTVENA ZAŠTITA

Tablica 7.
UTVRĐENE BOLESTI I STANJA (MORBIDITET) U DJELATNOSTI ZDRAVSTVENE ZAŠTITE ŽENA
U OSJEČKO-BARANJSKOJ ŽUPANIJI U 2007. GODINI

BOLEST ILI STANJE	UKUPNO
1. Tuberkuloza genitourinarnog sustava (A18.1+)	
2. Sifilis (A50-A53)	
3. Gonokokna infekcija (A54)	
4. Trihomonijaza (A59)	1.991
5. Anogenitalni herpes (herpes simpleks) (A60)	151
6. Spolno prenosive klamidijske bolesti (A55-A56)	383
7. Ostale bolesti koje se prenose spolnim putem (A57-A58 A63-A64)	343
8. Bolest uzrokovana humanim imunodeficiencijskim virusom (HIV) (B20-B24)	
9. Kandidijaza (B37)	8.424
10. Ostale mikoze (B48-B49)	196
11. Ušljivost (pedikuloza) (B85)	
I. Zarazne i parazitarne bolesti	11.488
12. Zloćudna novotvorina dojke (C50)	34
13. Zloćudna novotvorina stidnice i rodnice (C51-C52)	13
14. Zloćudna novotvorina vrata maternice (cerviksa) (C53)	38
15. Zloćudna novotvorina tijela maternice (C54)	36
16. Zloćudna novotvorina maternice, nespecificirani dio (C55)	1
17. Zloćudna novotvorina jajnika (ovarija) (C56)	25
18. Zloćudne novotvorine ostalih i nespecificiranih ženskih spolnih organa (C57)	1
19. Zloćudna novotvorina posteljice (C58)	1
20. Karcinom in situ dojke (D05)	14
21. Karcinom in situ vrata maternice (cerviksa uterusa) (D09)	41
22. Karcinom in situ ostalih i nespecificiranih spolnih organa (D07)	4
23. Dobroćudna novotvorina dojke (D24)	808
24. Leiomiom maternice (D25)	1.568
25. Ostale dobroćudne novotvorine maternice (D26)	315
26. Dobroćudna novotvorina jajnika (ovarija) (D27)	1.246
27. Dobroćudna novotvorina ostalih i nespecificiranih ženskih spolnih organa (D28)	34
28. Dobroćudna novotvorina mokraćnih organa (D30)	1
29. Novotvorina ženskih spolnih organa nesigurne ili nepoznate prirode (D39)	1
30. Novotvorina mokraćnih organa nesigurne i nepoznate prirode (D41)	1
II. Novotvorine	4.182
31. Anemije zbog manjka željeza (D50)	981
32. Druge bolesti krvi i krvotvornog sustava te određene bolesti imunološkog sustava	1
III. Bolesti krvi i krvotvornog sustava te određene bolesti imunološkog sustava	982
33. Poremećaj funkcije jajnika (E28)	600
34. Poremećaji puberteta, nesvrstani drugamo (E30)	28
35. Druge endokrine bolesti, bolesti pankreasa i bolesti metabolizma	10
IV. Endokrine bolesti, bolesti prehrane i bolesti metabolizma	638
36. Bolesti kože i potkožnog tkiva (L00-L99)	134
XII. Bolesti kože i potkožnog tkiva	134

PRIMARNA ZDRAVSTVENA ZAŠTITA

Tablica 7. - nastavak 1.

UTVRĐENE BOLESTI I STANJA (MORBIDITET) U DJELATNOSTI ZDRAVSTVENE ZAŠTITE ŽENA U OSJEČKO-BARANJSKOJ ŽUPANIJI U 2007. GODINI

BOLEST ILI STANJE	UKUPNO
37. Upala mokraćnog mjehura (cistitis) (N30)	2.399
38. Neuromuskularna disfunkcija mokraćnog mjehura, nesvrstana drugamo (N31)	358
39. Drugi poremećaji mokraćnoga mjehura (N32)	16
40. Uretitis i uretralni sindrom (N34)	16
41. Striktura (suženje) uretre (N35)	2
42. Drugi poremećaji uretre (N36)	4
43. Drugi poremećaji urinarnog sustava (N39)	72
44. Benigna (dobroćudna) displazija dojki (N60)	359
45. Upalni poremećaji dojki (N61)	61
46. Hipertrofija dojki (N62)	5
47. Nespecificirana kvrga u dojka (N63)	504
48. Drugi poremećaji dojki (N64)	86
49. Salpingitis i ooforitis (N70)	1.777
50. Upala maternice, osim vrata (cerviksa) (N71)	79
51. Upala vrata maternice (N72)	2.861
52. Druge zdjelične upale u žena (N73)	159
53. Bolesti Bartholinove žlijezde (N75)	757
54. Druge upalne bolesti ženskih zdjeličnih organa	3.909
55. Endometrioza (N80)	136
56. Prolaps ženskih genitala (N81)	1.526
57. Fistule koje zahvaćaju ženski spolni sustav (N82)	5
58. Neupalni poremećaj ovarija, jajovoda i širokog ligamenta (N83)	15
59. Polip ženskog spolnog sustava (N84)	548
60. Drugi neupalni poremećaji maternice, izuzevši vrat (N85)	384
61. Erozija i ektropija vrata maternice (N86)	1.133
62. Displazija vrata maternice (N87)	1.373
63. Drugi neupalni poremećaji vrata maternice (N88)	65
64. Drugi neupalni poremećaji rodnice, stidnice i medice (N89-N90)	161
65. Poremećaji menstruacije (N91-N92)	7.073
66. Drugo nenormalno materično i vaginalno krvarenje (N93)	926
67. Bol i druga stanja povezana sa ženskim spolnim organima i menstrualnim ciklusom (N94)	1.317
68. Menopauzalni i drugi perimenopauzalni poremećaji (N95)	6.869
69. Žena s habitualnim pobačajima (N96)	17
70. Ženska neplodnost (N97)	806
71. Komplikacije povezane s umjetnom oplodnjom (N98)	49
72. Poremećaji genitourinarnog sustava nakon postupaka (operacija) nesvrstani drugamo (N99)	116
XIV. Bolesti genitourinarnog sustava	35.943

PRIMARNA ZDRAVSTVENA ZAŠTITA

Tablica 7. - nastavak 2.

UTVRĐENE BOLESTI I STANJA (MORBIDITET) U DJELATNOSTI ZDRAVSTVENE ZAŠTITE ŽENA U OSJEČKO-BARANJSKOJ ŽUPANIJI U 2007. GODINI

BOLEST ILI STANJE	UKUPNO
73. Izvanmaterična trudnoća (O00)	36
74. Mola hydatidosa i ostali abnormalni produkti začeca (O01-O02)	196
75. Spontani pobačaj (O03)	217
76. Legalno inducirani (medicinski) pobačaj (O04)	227
77. Ostali i nespecificirani pobačaj (O05-O06)	29
78. Neuspjao pokušaj pobačaja (O07)	
79. Komplikacije nakon pobačaja i izvanmaterične i molarne trudnoće (O08)	19
80. Hipertenzija koja je i prije postojala, kao komplikacija trudnoće, porođaja i babinja (O10-O11)	16
81. Edemi u trudnoći (uzrokovani trudnoćom) i proteinurija bez hipertenzije (O12)	66
82. Hipertenzija u trudnoći (uzrokovana trudnoćom) (O13-O14)	90
83. Eklampsija (O15)	4
84. Hipertenzija u majke, nespecificirana (O16)	10
85. Krvarenje u ranoj trudnoći (O20)	609
86. Prekomjerno povraćanje u trudnoći (hyperemesis gravidarum) (O21)	197
87. Bolesti vena kao komplikacija trudnoće (O22)	92
88. Infekcije mokraćnog spolnog sustava u trudnoći (O23)	558
89. Dijabetes melitus (šećerna bolest) u trudnoći (O24)	41
90. Ostale bolesti i komplikacije u trudnoći (O25-O29)	77
91. Višeplodna trudnoća (O30)	25
92. Komplikacije specifične za višeplodnu trudnoću (O31)	2
93. Zbrinjavanje majke zbog utvrđenog ili suspektnog nepravilnog stava fetusa (O32)	4
94. Zbrinjavanje majke zbog poznate ili suspektne disproporcije (O33)	9
95. Zbrinjavanje majke zbog poznate ili suspektne abnormalnosti zdjeličnih organa (O34)	1
96. Zbrinjavanje majke zbog poznate ili suspektne abnormalnosti i oštećenja fetusa (O35)	7
97. Zbrinjavanje majke zbog drugih poznatih ili suspektnih problema fetusa (O36)	11
98. Poremećaji amnijske tekućine, ovojnice i posteljice (O40-O43)	31
99. Placenta praevia (O44)	11
100. Prijevremeno odljuštenje posteljice (abruptio placentae) (O45)	1
101. Krvarenje prije porođaja nesvrstano drugamo (O46)	2
102. Lažni trudovi (O47)	73
103. Produžena trudnoća (O48)	47
104. Komplikacije porođaja i rađanja (O60-O75)	66
105. Jednoplodni spontani porođaj (O80)	575
106. Višeplodni porođaj (O84)	2
107. Sepsa u babinjama (puerperalna sepsa) (O85)	
108. Druge infekcije u babinjama (O86)	10
109. Bolesti vena kao komplikacije babinja (O87)	2
110. Porodnička embolija (O88)	
111. Komplikacije zbog anestezije u babinjama (O89)	1
112. Komplikacije u babinjama nesvrstane drugamo (O90)	17
113. Infekcije dojke i drugi poremećaji dojke i laktacije povezani s trudnoćom i porođajem (O91-O92)	70
114. Porodnička smrt nespecificirana uzroka (O95)	
115. Smrt zbog bilo kojeg porodničkog uzroka koja je nastupila više od 42 dana, ali manje od jedne godine nakon porođaja (O96)	
116. Smrt zbog posljedica izravna porodničkog uzroka (O97)	
117. Infektivne i parazitarne bolesti majke koje su svrstane drugamo, kada kompliciraju trudnoću, porođaj i babinje (O98)	
118. Druge bolesti majke svrstane drugamo, kada kompliciraju trudnoću, porođaj i babinje (O99)	41
XV. Trudnoća, porođaj i babinje	3.492

PRIMARNA ZDRAVSTVENA ZAŠTITA

Tablica 7. - nastavak 3.

UTVRĐENE BOLESTI I STANJA (MORBIDITET) U DJELATNOSTI ZDRAVSTVENE ZAŠTITE ŽENA U OSJEČKO-BARANJSKOJ ŽUPANIJI U 2007. GODINI

BOLEST ILI STANJE	UKUPNO
119. Strano tijelo u genitourinarnom sustavu (T19)	106
120. Komplikacije genitourinarnih protetskih naprava, implantata i transplantata (T83)	1
121. Druge ozljede, otrovanja i ostale posljedice vanjskih uzroka	
XIX. Ozljede, otrovanja i ostale posljedice vanjskih uzroka	107
122. Porodnička i ginekološka sredstva povezana s nepovoljnim događajem (Y76)	
XX. Vanjski uzroci ozljeda i trovanja	
123. Postupci u vezi sa sprečavanjem neželjene trudnoće (Z30)	6.930
124. Postupci u vezi s oplodnjom (Z31)	373
125. Pregledi i testovi na trudnoću (Z32)	1.069
126. Trudnoća, slučajna (neplanirana) (Z33)	71
127. Nadzor nad normalnom trudnoćom (Z34)	3.430
128. Nadzor nad visokorizičnom trudnoćom (Z35)	654
129. Antenatalni skrining (depistaža) (Z36)	673
130. Ishod porođaja (Z37)	6
131. Skrb i pretrage nakon porođaja (Z39)	911
132. Drugi čimbenici koji utječu na stanje zdravlja i kontakt sa zdravstvenom službom	3.758
XXI. Čimbenici koji utječu na stanje zdravlja i kontakt sa zdravstvenom službom	17.875
UKUPNO BOLESTI I STANJA	74.841

Izvor podataka: Izvješće za djelatnost zdravstvene zaštite žena (obr. N-01-11; N-01-17)

PRIMARNA ZDRAVSTVENA ZAŠTITA

MEDICINA RADA

Tablica 1.
BROJ TIMOVA, BROJ ZDRAVSTVENIH DJELATNIKA I BROJ DJELATNIKA U SKRBI U DJELATNOSTI MEDICINE RADA
U OSJEČKO-BARANJSKOJ ŽUPANIJI U 2007. GODINI

	UKUPNO	Belišće	Đakovo	Našice	Osijek
Broj timova	10	1	1	1	7
s punim radnim vremenom	10	1	1	1	7
s djelomičnim radnim vremenom					
Broj djelatnika	27	2	2	2	21
Liječnici	10	1	1	1	7
specijalisti medicine rada	9	1	1	1	6
ostali specijalisti					
ostali liječnici	1				1
Ostali djelatnici	17	1	1	1	14
VŠS med. s. - tehničari	1				1
SSS med. s. - tehničari	13	1	1	1	10
NSS					
psiholog	1				1
socijalni radnik					
ostali	2				2
Broj djelatnika u skrbi	36.420	4.820	6.000	6.400	19.200
na mjestima s posebnim uvjetima rada	15.185	3.360	2.000	2.500	7.325
u preventivi	30.920	4.820	6.000	6.400	13.700
u kurativi					

Izvor podataka: Izvješće za djelatnost medicine rada (obr. N-01-18; N-01-24)

Tablica 2.
PREVENTIVNI I POSEBNI PREGLEDI U DJELATNOSTI MEDICINE RADA U OSJEČKO-BARANJSKOJ ŽUPANIJI U 2007. GODINI

PREVENTIVNI I POSEBNI PREGLEDI	UKUPNO	Sposobni	od toga uz ograđivanje	Nesposobni	od toga trajno	S utvrđenim patološkim stanjem	Predloženo za promjenu radnog mjesta
Preventivni pregledi	17.000	16.555	514	445	74	2.625	23
Prethodni	4.509	4.415	93	94	11	87	
Periodični	9.792	9.451	409	341	56	2.473	20
Sistematski	1.613	1.613					
Ciljani	67	67					
Kontrolni	387	387	12			65	
MPAO							
Zaposlene mladeži do 21 g.	75	72		3			3
Za profesionalnu orijentaciju	241	241					
Kod psihologa	316	309		7	7		
Posebni pregledi	12.934	12.709	3.736	225	207	1.483	
Vozači							
-profesionalci	1.608	1.482	353	126	122	154	
-amateri	9.698	9.611	3.370	87	82	1.266	
Pomorci	115	115					
Zrakoplovci	14	14					
Učenici za upis u škole za obrtnička zanimanja	967	955	13	12	3	54	
Ostali	532	532				9	

PRIMARNA ZDRAVSTVENA ZAŠTITA

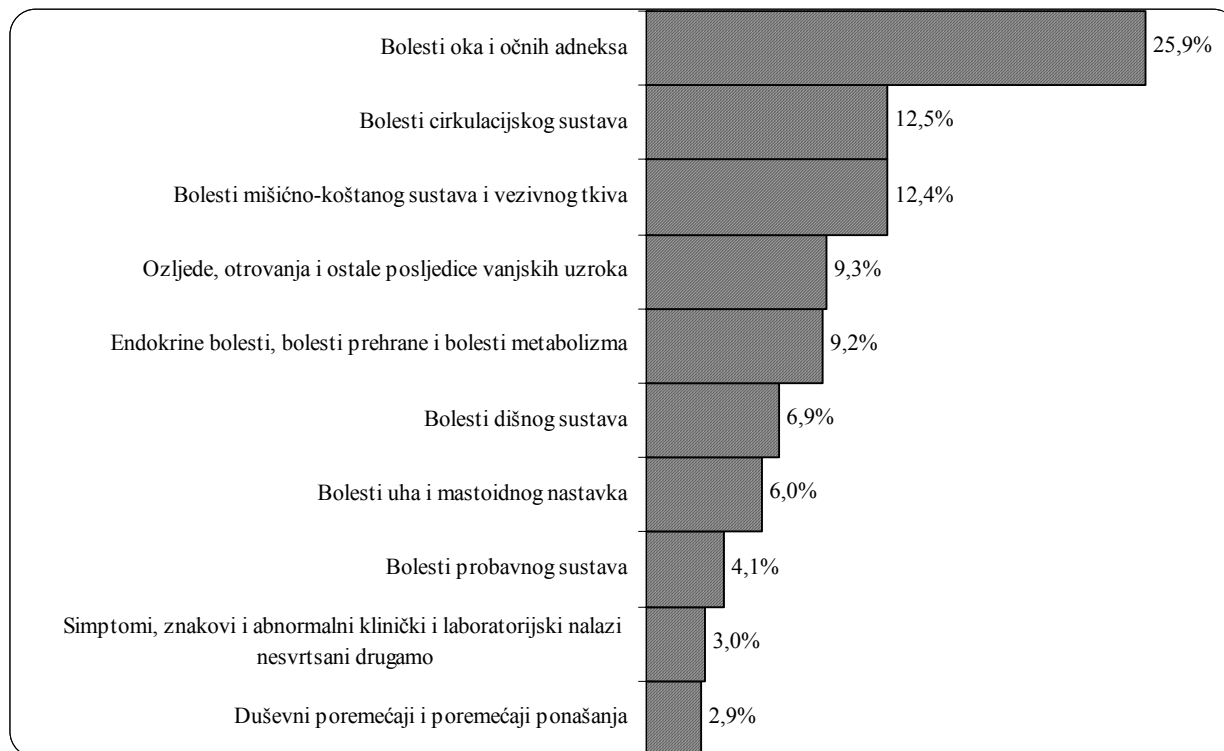
Tablica 3.
KONZILIJARNI PREGLEDI I FUNKCIONALNA DIJAGNOSTIKA U MEDICINI RADA U OSJEČKO-BARANJSKOJ ŽUPANIJI
U 2007. GODINI

KONZILIJARNI PREGLEDI I OSTALO	UKUPNO	S utvrđenim patološkim stanjem
Konzilijarni pregledi	70	45
Ocjena za IK-u	21	21
Ocjena radne i zdravstvene sposobnosti na zahtjev	20	17
Pregled radi utvrđivanja profesionalne bolesti	7	7
Pregledi drugih specijalista	22	
Funkcionalna dijagnostika	60.026	2.234
EKG	15.944	377
Audiometrija	9.004	603
Ortoreter	15.567	1.086
Spirometrija	12.816	133
Ergometrija		
Coldtest	144	2
Dinamometrija	3.165	28
Ostalo	3.386	5
Kurativni posjeti kod liječnika i drugih zdravstvenih djelatnika		
Broj posjeta kod liječnika		
Broj posjeta kod ostalih zdravstvenih djelatnika		
Ostalo	658	
Medicinska analiza radnog mjesta	38	
Obilazak radnog mjesta	60	
Zdravstveni odgoj	30	
Drugo	530	

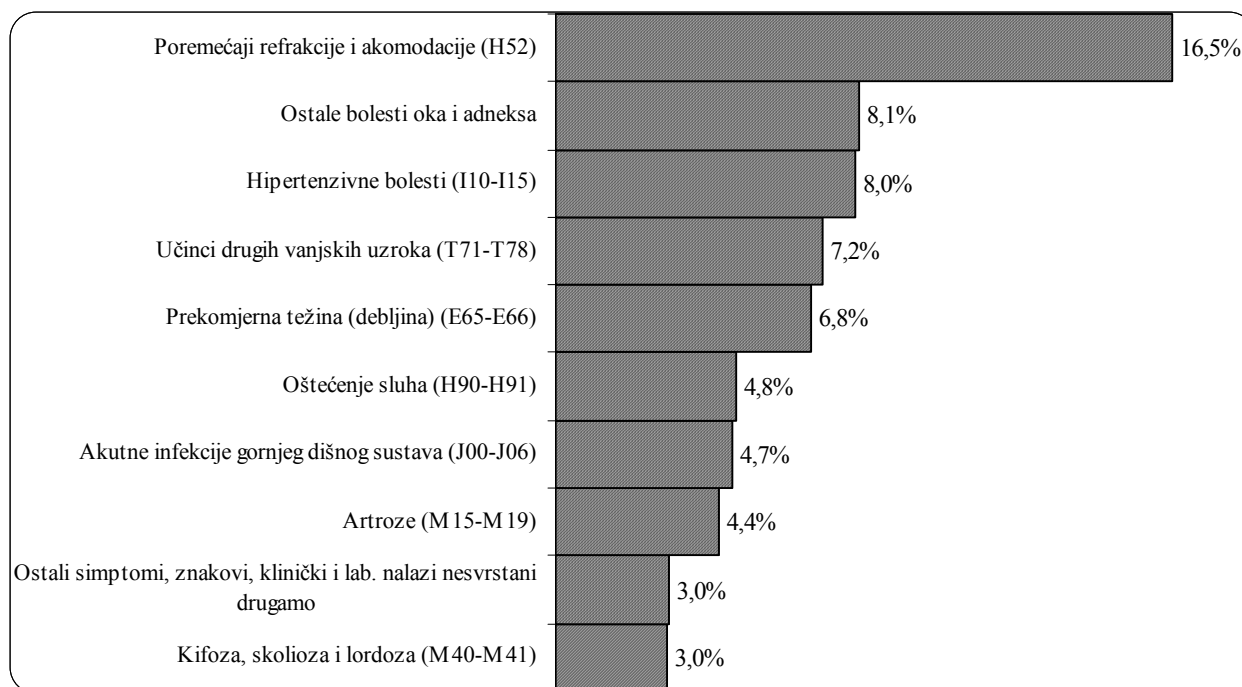
Izvor podataka: Izvješće za djelatnost medicine rada (obr. N-01-18; N-01-24)

PRIMARNA ZDRAVSTVENA ZAŠTITA

Slika 1.
DESET NAJČEŠĆIH GRUPA BOLESTI U DJELATNOSTI MEDICINE RADA U OSJEČKO-BARANJSKOJ ŽUPANIJI U 2007. GODINI



Slika 2.
DESET NAJČEŠĆE DIJAGNOSTICIRANIH BOLESTI I STANJA U DJELATNOSTI MEDICINE RADA U OSJEČKO-BARANJSKOJ ŽUPANIJI U 2007. GODINI



PRIMARNA ZDRAVSTVENA ZAŠTITA

Tablica 4.
UTVRĐENE BOLESTI I STANJA (MORBIDITET) U DJELATNOSTI MEDICINE RADA PO GRUPAMA BOLESTI
U OSJEČKO-BARANJSKOJ ŽUPANIJU U 2007. GODINI - PO GRADOVIMA

NAZIV BOLESTI ILI STANJA	UKUPNO	Belišće	Đakovo	Našice	Ošijek
I. Zarazne i parazitarne bolesti	9		6	2	1
II. Novotvorine	25		3	8	14
III. Bolesti krvi i krvotvornog sustava te određene bolesti imunološkog sustava	115	1	39	13	62
IV. Endokrine bolesti, bolesti prehrane i bolesti metabolizma	1.332	30	506	202	594
V. Duševni poremećaji i poremećaji ponašanja	419	14	96	64	245
VI. Bolesti živčanog sustava	137	3	56	15	63
VII. Bolesti oka i očnih adneksa	3.760	82	856	366	2.456
VIII. Bolesti uha i mastoidnog nastavka	878	18	298	166	396
IX. Bolesti cirkulacijskog sustava	1.815	134	643	261	777
X. Bolesti dišnog sustava	999	11	890	35	63
XI. Bolesti probavnog sustava	589	8	468	47	66
XII. Bolesti kože i potkožnog tkiva	395	1	308	43	43
XIII. Bolesti mišićno-koštanog sustava i vezivnog tkiva	1.808	41	1.331	105	331
XIV. Bolesti genitourinarnog sustava	195	7	153	2	33
XV. Trudnoća, porođaj i babinje	2		2		
XVII. Prirodne malformacije, deformiteti i kromosomske anomalije	254		237	8	9
XVIII. Simptomi, znakovi i abnormalni klinički i laboratorijski nalazi nesvrtsani drugamo	438	4			434
XIX. Osljedbe, otrovanja i ostale posljedice vanjskih uzroka	1.353	7	1.296	5	45
XXI. Čimbenici koji utječu na stanje zdravlja i kontakt sa zdravstvenom službom	1			1	
UKUPNO BOLESTI I STANJA (A00-Z99)	14.524	361	7.188	1.343	5.632

VANJSKI UZROCI OZLJEDA I TROVANJA

140 Prometne nezgode					
141 Izloženost buci	703		703		
142 Izloženost vibracijama	336		334	2	
143 Izloženost ionizirajućem zračenju					
144 Izloženost neionizirajućem zračenju	181		181		
145 izloženost drugim čimbenicima okoliša					
146 Namjerno nanesene ozljede					
147 Ratne ozljede					
148 Ostali vanjski uzroci ozljeda i otrovanja	133	7	78	3	45
XX. UKUPNO (V01-Y98)	1.353	7	1.296	5	45

Izvor podataka: Izvješće za djelatnost medicine rada (obr. N-01-18; N-01-24)

PRIMARNA ZDRAVSTVENA ZAŠTITA

Tablica 5.
UTVRĐENE BOLESTI I STANJA (MORBIDITET) U DJELATNOSTI MEDICINE RADA U OSJEČKO-BARANJSKOJ ŽUPANIJI
U 2007. GODINI

NAZIV BOLESTI ILI STANJA	Dob			UKUPNO
	do 21 g.	22-45 g.	46 g. i više	
1. Zarazne bolesti probavnog sustava (A00-A09)			3	3
2. Tuberkuloza dišnih putova (A15-A16)				
3. Tuberkuloza drugih organa i milijarna TBC (A17-A19)				
4. Druge bakterijske bolesti (A20-A49)		3		3
5. Sifilis (A50-A53)				
6. Gonokokna infekcija (A53)				
7. Bolest uzrokovana HIV-om (B20-B24)		1		1
8. Kandidijaza (B37)				
9. Helmintijaze (B65-B83)				
10. Ostale zarazne i parazitarne bolesti		1	1	2
I. Zarazne i parazitarne bolesti		5	4	9
11. Zloćudna novotvorina želuca (C16)				
12. Zloćudna novotvorina kolona i rektuma (C18-C20)			1	1
13. Zloćudna novotvorina traheje, bronha i pluća (C33-C34)			2	2
14. Zloćudni melanom kože (C43)				
15. Zloćudna novotvorina dojke (C50)			2	2
16. Zloćudna novotvorina vrata maternice (C53)				
17. Zloćudne novotvorine limfnoga, hematopoetičnoga i srodnoga tkiva (C81-C96)		1	3	4
18. Ostale zloćudne novotvorine	1	3	3	7
19. Novotvorine in situ, dobroćudne i novotvorine nesigurne i nepoznate prirode (D00-D48)		4	5	9
II. Novotvorine	1	8	16	25
20. Anemije zbog nedostatka željeza (D50)	22	29	20	71
21. Druge bolesti krvi i krvotvornih organa (D51-D77*)		22	20	42
22. Neki poremećaji imunološkog sustava (D80-D89)		2		2
III. Bolesti krvi i krvotvornog sustava te određene bolesti imunološkog sustava	22	53	40	115
23. Poremećaji štitnjače (E00-E07)	1	17	24	42
24. Dijabetes melitus (E10-E14)	3	46	197	246
25. Prekomjerna težina (debljina) (E65-E66)	61	449	481	991
26. Ostale endokrine bolesti, bolesti prehrane i bolesti metabolizma		33	20	53
IV. Endokrine bolesti, bolesti prehrane i bolesti metabolizma	65	545	722	1.332
27. Demencija (F00-F03)			1	1
28. Duševni poremećaji i poremećaji ponašanja uzrokovani uzimanjem alkohola (F10)	10	53	74	137
29. Duševni poremećaji i poremećaji ponašanja uzrokovani uzimanjem droga i drugih psihoaktivnih tvari (F11-F19)	1	3		4
30. Shizofrenija, shizotipni i sumanutni poremećaji (F20-F29)		6	6	12
31. Neuroze i afektivni poremećaji povezani sa stresom i somatoformni poremećaji (F40-F48)	7	73	97	177
32. Metalna retardacija (F70-F79)	31	22	9	62
33. Ostali duševni poremećaji i poremećaji ponašanja	9	8	9	26
V. Duševni poremećaji i poremećaji ponašanja	58	165	196	419
34. Ekstrapiramidalni poremećaji i poremećaji kretanja (G20-G26)	1			1
35. Epilepsija (G40-G41)	5	9	8	22
36. Migrena i ostali sindromi glavobolje (G43-G44)		32	24	56
37. Cerebralna paraliza i ostali paralitični sindromi (G80-G83)	4	1	6	11
38. Ostale bolesti živčanog sustava		11	36	47
VI. Bolesti živčanog sustava	10	53	74	137

PRIMARNA ZDRAVSTVENA ZAŠTITA

Tablica 5. - nastavak 1.

UTVRĐENE BOLESTI I STANJA (MORBIDITET) U DJELATNOSTI MEDICINE RADA U OSJEČKO-BARANJSKOJ ŽUPANIJU U 2007. GODINI

NAZIV BOLESTI ILI STANJA	Dob			UKUPNO
	do 21 g.	22-45 g.	46 g. i više	
39 Konjunktivitis (H10)	10	18	16	44
40 Katarakta i druge bolesti leće (H25-H28)	2	10	65	77
41 Glaukom (H40-H42)		4	17	21
42 Strabizam (H49-H50)	21	19	9	49
43 Poremećaji refrakcije i akomodacije (H52)	265	974	1.151	2.390
44 Ostale bolesti oka i adneksa	26	430	723	1.179
VII. Bolesti oka i očnih adneksa	324	1.455	1.981	3.760
45 Upala srednjeg uha i druge bolesti srednjeg uha i mastoida (H65-H75)		4	5	9
46 Oštećenje sluha (H90-H91)	34	174	494	702
47 Ostale bolesti uha i mastoidnog nastavka	5	66	96	167
VIII. Bolesti uha i mastoidnog nastavka	39	244	595	878
48 Kronične reumatske srčane bolesti (I05-I09)		17	52	69
49 Hipertenzivne bolesti (I10-I15)	14	342	808	1.164
50 Akutni infarkt miokarda (I21-I23)		1	6	7
51 Druge ishemične bolesti srca (I20, I24-I25)		17	98	115
52 Druge srčane bolesti (I26-I52*)	12	36	113	161
53 Cerebrovaskularni inzult (I60-I64)			6	6
54 Druge cerebrovaskularne bolesti (I65-I68)			6	6
55 Posljedice cerebrovaskularne bolesti (I69)			7	7
56 Ateroskleroza (I70)			23	23
57 Embolija i tromboza vena (I80-I87)		43	137	180
58 Ostale bolesti cirkulacijskog sustava	5	19	53	77
IX. Bolesti cirkulacijskog sustava	31	475	1.309	1.815
59 Akutne infekcije gornjeg dišnog sustava (J00-J06)	36	273	374	683
60 Pneumonija (J12-J18)			1	1
61 Akutni bronhitis i akutni bronhioleitis (J20-J21)		7	11	18
62 Bronhitis, emfizem i druge kronične opstruktivne bolesti pluća (J40-J44, J47)	11	95	115	221
63 Astma (J45-J46)	3	20	42	65
64 Azbestoza (J61)				
65 Silikoza (J62)				
66 Ostale pneumokonioze (J60, J63-J65)				
67 Bolesti uzrokovane organskim prašinama (J66-J67)				
68 Ostala stanja nastala kao posljedice udisanja kemikalija, plinova i para i drugih vanjskih tvari (J68-J70)			2	2
69 Ostale bolesti dišnog sustava		5	4	9
X. Bolesti dišnog sustava	50	400	549	999
70 Bolesti usne šupljine, žlijezda slinovnica i čeljusti (K00-K14)	18	42	62	122
71 Vrijed želuca i dvanaesnika (K25-K27)		33	79	112
72 Ingvinalna hernija (K40)	2	17	46	65
73 Ostale hernije trbušne šupljine (K41-K46)		4	16	20
74 Ciroza jetre (K74)		2	26	28
75 Žučni kamenci i upala žučnjaka (K80-K81)		11	57	68
76 Ostale bolesti probavnog sustava	17	72	85	174
XI. Bolesti probavnog sustava	37	181	371	589

PRIMARNA ZDRAVSTVENA ZAŠTITA

Tablica 5. - nastavak 2.

UTVRĐENE BOLESTI I STANJA (MORBIDITET) U DJELATNOSTI MEDICINE RADA U OSJEČKO-BARANJSKOJ ŽUPANIJI U 2007. GODINI

NAZIV BOLESTI ILI STANJA	Dob			UKUPNO
	do 21 g.	22-45 g.	46 g. i više	
77 Infekcije kože i potkožnog tkiva (L00-L08)	17	24	40	81
78 Alergijski kontaktni dermatitis (L23)	24	62	54	140
79 Iritantni kontaktni dermatitis (L24)	3	14	19	36
80 Drugi dermatitis i egzem (L20-L21, L25-L30)	6	25	26	57
81 Urtikarija (L50)		1	3	4
82 Poremećaji kože i potložnih tkiva u vezi sa zračenjem (L55-L59)				
83 Ostale bolesti kože i potkožnog tkiva	7	30	40	77
XII. Bolesti kože i potkožnog tkiva	57	156	182	395
84 Reumatoidni artritis i druge upalne poliartropatije (M05-M14)		33	83	116
85 Artroze (M15-M19)		212	421	633
86 Bolesti sistemnoga vezivnoga tkiva (M30-M36)		1	6	7
87 Kifoza, skolioza i lordoza (M40-M41)	62	146	223	431
88 Ankilozantni spondilitis i druge spondilopatije (M45-M49)			3	3
89 Bolesti intervertebralnih diskova (M50-M51)	1	79	130	210
90 Bolesti mekih tkiva (M60-M79)	6	81	125	212
91 Osteoporoza i osteomalacija (M80-M85)		7	5	12
92 Ostale bolesti mišićno-koštanog sustava		56	128	184
XIII. Bolesti mišićno-koštanog sustava i vezivnog tkiva	69	615	1.124	1.808
93 Glomerulske bolesti bubrega (N00-N08)		3	18	21
94 Tubulointersticijske bolesti bubrega (N10-N16)		3	17	20
95 Bubrežna insuficijencija (N17-N19)		1	2	3
96 Urolitijaza (N20-N23)		28	48	76
97 Upala mokraćnog mjehura (cistitis) (N30)	7	14	19	40
98 Druge bolesti urinarnog sustava (N25-N29, N31-N39)		1	4	5
99 Bolesti muških spolnih organa (N40-N51)			10	10
100 Bolesti ženskih spolnih organa (N60-N98)		8	12	20
XIV. Bolesti genitourinarnog sustava	7	58	130	195
101 Pobačaj (O00-O08)				
102 Porodaj (O80-O84)				
103 Ostala stanja u trudnoći, porođaju i babinjama		2		2
XV. Trudnoća, porođaj i babinje		2		2
104 Prirodne malformacije srca i krvožilnog sustava (Q20-Q28)		3	1	4
105 Prirodne malformacije i deformacije mišićno-koštanog sustava (Q65-Q79)	33	79	91	203
106 Ostale prirodne malformacije	7	26	14	47
XVII. Prirodne malformacije, deformiteti i kromosomske anomalije	40	108	106	254
107 Ostali simptomi, znakovi, klinički i lab. nalazi nesvrstani drugamo		142	296	438
XVIII. Simptomi, znakovi i abnormalni klinički i laboratorijski nalazi nesvrstani drugamo		142	296	438

PRIMARNA ZDRAVSTVENA ZAŠTITA

Tablica 5. - nastavak 3.

UTVRĐENE BOLESTI I STANJA (MORBIDITET) U DJELATNOSTI MEDICINE RADA U OSJEČKO-BARANJSKOJ ŽUPANIJI U 2007. GODINI

NAZIV BOLESTI ILI STANJA	Dob			UKUPNO
	do 21 g.	22-45 g.	46 g. i više	
108 Prijelomi (S(.)2)			4	4
109 Dislokacije, uganuća i nategnuća (S(.)3)	16	14	19	49
110 Intrakranijalna ozljeda (S06)		1		1
111 Opekline i korozije (T20-T32)				
112 Otrovanja lijekovima i biološkim tvarima (T36-T50)				
113 Toksičan učinak alkohola (T51)		7	19	26
114 Toksičan učinak organskih otapala (T52)				
115 Toksičan učinak halogenih derivata alifatskih i aromatskih ugljikovodika (T53)				
116 Toksičan učinak korozivnih tvari (T54)				
117 Toksičan učinak sapuna i deterdenata (T55)				
118 Toksičan učinak kovina (T56)				
119 Toksičan učinak drugih anorganskih tvari (T57)				
120 Toksičan učinak ugljičnog monoksida (T58)				
121 Toksičan učinak ostalih plinova, dimova i para (T59)				
122 Toksičan učinak pesticida (T60)		1	3	4
123 Toksičan učinak ostalih tvari (T61-T65)				
124 Nespecifični učinci zračenja (T66)				
125 Učinci topline i svjetla (T67)		87	94	181
126 Učinci niske temperature (T68-T69)		2		2
127 Učinci tlaka zraka i tlaka vode (T70)				
128 Učinci drugih vanjskih uzroka (T71-T78)	203	422	414	1.039
129 Posljedice ozljeda, otrovanja i drugih djelovanja vanjskih uzroka (T90-T98)		14	30	44
130 Ostale ozljede, otrovanja i djelovanja vanjskih uzroka		3		3
XIX. Ozljede, otrovanja i ostale posljedice vanjskih uzroka (S00-T98)	219	551	583	1.353
131 Osobe koje se koriste zdravstvenom službom zbog pregleda i istraživanja (Z00-Z13)				
132 Infekcija HIV-om bez simptoma (Z21)				
133 Druge osobe s opasnošću po zdravlje zbog zaraznih bolesti (Z20, Z22-Z29)				
134 Osobe koje se koriste zdravstvenom službom radi specifičnih postupaka i njege (Z40-Z54)				
135 Problemi vezani uz zaposlenost i nezaposlenost (Z56)				
136 Izloženost rizičnim čimbenicima na radnome mjestu (Z57)				
137 Problemi uzrokovani fizikalnim čimbenicima okoliša (Z58)				
138 Osobe koje se koriste zdravstvenom službom radi drugih razloga (Z55, Z70-Z76)				
139 Ostali čimbenici koji utječu na stanje zdravlja i kontakt sa zdravstvenom službom		1		1
XXI. Čimbenici koji utječu na stanje zdravlja i kontakt sa zdravstvenom službom		1		1
UKUPNO BOLESTI I STANJA (A00-Z99)	1.029	5.217	8.278	14.524

VANJSKI UZROCI OZLJEDA I TROVANJA

140 Prometne nezgode (V01-V99)				
141 Izloženost buci (W42)	174	253	276	703
142 Izloženost vibracijama (W43)	29	169	138	336
143 Izloženost ionizirajućem zračenju (W88)				
144 Izloženost neionizirajućem zračenju (W89-W90)		87	94	181
145 Izloženost drugim čimbenicima okoliša (W91-W99)				
146 Namjerno nanesene ozljede (X85-Y09)				
147 Ratne ozljede (Y36)				
148 Ostali vanjski uzroci ozljeda i trovanja	16	42	75	133
XX. Vanjski uzroci ozljeda i trovanja (V01-Y98)	219	551	583	1.353

Izvor podataka: Izvješće za djelatnost medicine rada (obr. N-01-18; N-01-24)

PRIMARNA ZDRAVSTVENA ZAŠTITA

STOMATOLOŠKA ZDRAVSTVENA ZAŠTITA

Tablica 1.

BROJ TIMOVA I BROJ ZDRAVSTVENIH DJELATNIKA U STOMATOLOŠKOJ ZDRAVSTVENOJ ZAŠTITI U OSJEČKO-BARANJSKOJ ŽUPANIJI U 2007. GODINI

	Broj timova			Broj zdravstvenih djelatnika											
	ukupno	s punim rad. vrem.	s djelom. rad. vrem.	zubni terapeuti					zubni tehničari			zubni asistenti			
				ukupno	stomatolozi	spec. dječje i prev. stom.	ostali specijalisti	zubari	ukupno	VŠS	SSS	ukupno	VŠS	SSS	NSS
UKUPNO	134	132	2	137	119	4	12	2	15	1	14	118	1	116	2
GRADOVI	104	102	2	106	89	3	12	2	13	1	12	89	1	88	1
Beli Manastir	3	3		3	3				2	1	1	3		3	
Belišće	3	3		3	2			1				3		3	
Donji Miholjac	8	7	1	9	7		1	1	1		1	5		5	
Đakovo	14	14		14	13	1			2		2	12		12	
Našice	9	9		9	8		1		1		1	8		8	
Osijek	60	59	1	61	50	2	9		7		7	52	1	51	1
Valpovo	7	7		7	6		1					6		6	
OPĆINE	30	30		31	30	1			2		2	29		28	1
Bilje	1	1		1	1							1			1
Bizovac	3	3		3	3							3		3	
Čeminac	1	1		1	1							1		1	
Čepin	6	6		6	6							6		6	
Darda	2	2		3	2	1			1		1	1		1	
Draž	1	1		1	1							1		1	
Đurđenovac	2	2		2	2				1		1	2		2	
Erdut	2	2		2	2							2		2	
Ernestinovo	1	1		1	1							1		1	
Feričanci	1	1		1	1							1		1	
Kneževi Vinogradi	1	1		1	1							1		1	
Koška	1	1		1	1							1		1	
Magadenovac	2	2		2	2							2		2	
Petrijevci	1	1		1	1							1		1	
Podgorač	1	1		1	1							1		1	
Popovac	1	1		1	1							1		1	
Semeljci	1	1		1	1							1		1	
Strizivojna	1	1		1	1							1		1	
Vuka	1	1		1	1							1		1	

PRIMARNA ZDRAVSTVENA ZAŠTITA

Tablica 2.
BRJ OSOBA U SKRBI I KORISNIKA STOMATOLOŠKE ZDRAVSTVENE ZAŠTITE U 2007. GODINI U OSJEČKO-BARANJSKOJ ŽUPANJI U 2007. GODINI

	Broj osoba u skrbi					Od toga koristilo zdr. zaštitu				
	ukupno	0-6 g.	7-19 g.	20-64 g.	65 g. i više	ukupno	0-6 g.	7-19 g.	20-64 g.	65 g. i više
UKUPNO	291.935	7.193	56.012	180.122	48.608	115.457	3.808	30.366	68.712	12.571
GRADOVI	221.706	5.321	41.901	139.251	35.233	86.655	2.815	23.122	51.704	9.014
Beli Manastir	9.691	367	1.323	6.083	1.918	3.306	266	680	1.911	449
Belišće	7.057	96	1.164	5.001	796	2.291	63	513	1.382	333
Donji Miholjac	15.052	432	2.544	10.084	1.992	7.456	186	1.410	5.348	512
Đakovo	41.808	987	9.078	25.530	6.213	15.077	431	4.390	8.897	1.359
Našice	19.022	509	3.309	12.410	2.794	10.018	317	2.119	6.490	1.092
Osiijek	111.636	2.592	19.439	70.204	19.401	41.482	1.433	10.353	24.889	4.807
Valpovo	17.440	338	5.044	9.939	2.119	7.025	119	3.657	2.787	462
OPĆINE	70.229	1.872	14.111	40.871	13.375	28.802	993	7.244	17.008	3.557
Bilje	2.850	42	641	1.713	454	1.950	41	523	1.011	375
Bizovac	7.621	42	1.705	4.866	1.008	3.986	28	859	2.875	224
Čeminac	2.151	44	336	1.517	254	1.195	28	206	854	107
Čepin	13.107	213	2.679	8.257	1.958	4.226	72	1.213	2.599	342
Darda	5.438	139	1.214	3.212	873	1.691	87	462	948	194
Draž	2.700	340	550	920	890	1.995	155	370	850	620
Đurđenovac	5.104	47	781	3.184	1.092	1.739	87	424	1.043	185
Erdut	4.892	94	947	2.576	1.275	1.553	57	475	820	201
Ernestinovo	2.330	88	444	1.002	796	840	43	200	454	143
Feričanci	2.172	46	337	1.459	330	936	38	219	607	72
Kneževi Vinogradi	3.238	45	569	1.758	866	968	33	200	594	141
Koška	2.503	42	383	1.278	800	1.261	2	284	820	155
Magadenovac	2.791	307	471	1.633	380	1.197	42	286	715	154
Petrijevci	1.915	74	301	1.079	461	854	61	264	416	113
Podgorač	2.794	42	500	1.656	596	954	28	230	580	116
Popovac	2.616	61	591	1.466	498	956	42	234	487	193
Semeljci	2.424	110	705	1.283	326	1.218	86	387	640	105
Strizivojna	1.388	50	463	726	149	608	35	231	300	42
Vuka	2.195	46	494	1.286	369	675	28	177	395	75

PRIMARNA ZDRAVSTVENA ZAŠTITA

Tablica 3.
BROJ POSJETA I PREGLEDA U STOMATOLOŠKOJ ZDRAVSTVENOJ ZAŠTITI U OSJEČKO-BARANJSKOJ ŽUPANIJU
U 2007. GODINI

	Broj posjeta					Broj sist. pregleda				
	ukupno	0-6 g.	7-19 g.	20-64 g.	65 g. i više	ukupno	0-6 g.	7-19 g.	20-64 g.	65 g. i više
UKUPNO	323.109	9.815	88.318	190.322	34.654	35.473	1.555	11.800	19.499	2.619
GRADOVI	247.410	7.677	68.941	144.482	26.310	27.746	1.277	9.807	14.794	1.868
Beli Manastir	9.634	544	2.335	5.459	1.296	270	108	161	1	
Belišće	6.907	182	1.653	4.151	921	643	31	171	379	62
Donji Miholjac	14.990	275	3.903	9.711	1.101	3.052	82	910	1.857	203
Đakovo	35.891	1.220	10.811	19.704	4.156	3.903	145	1.249	2.369	140
Našice	27.687	1.159	8.333	15.586	2.609	3.217	129	940	1.814	334
Osijek	137.205	3.945	38.009	80.452	14.799	11.268	676	3.237	6.546	809
Valpovo	15.096	352	3.897	9.419	1.428	5.393	106	3.139	1.828	320
OPĆINE	75.699	2.138	19.377	45.840	8.344	7.727	278	1.993	4.705	751
Bilje	2.535	41	702	1.421	371					
Bizovac	6.714	200	1.601	4.378	535	2.580	15	482	1.754	329
Čeminac	1.778	44	446	1.093	195					
Čepin	12.433	123	3.762	7.648	900	16	2	14		
Darda	5.157	156	1.316	3.060	625	37	16	21		
Draž	2.285	180	420	865	820	35		35		
Đurđenovac	5.006	128	1.356	3.092	430	30	30			
Erdut	4.668	146	1.315	2.590	617	158	16	142		
Ernestinovo	2.852	111	655	1.658	428					
Feričanci	3.167	75	698	2.097	297	944	20	207	667	50
Kneževi Vinogradi	3.267	49	608	2.066	544	295	6	173	116	
Koška	2.646	63	615	1.665	303	1.024	29	189	761	45
Magadenovac	4.674	106	1.287	2.875	406	1.169	37	298	671	163
Petrijevci	2.493	223	674	1.350	246	804	58	264	384	98
Podgorač	5.057	46	792	3.693	526	564	16	130	352	66
Popovac	2.194	57	522	1.193	422	71	33	38		
Semeljci	4.177	215	1.250	2.436	276					
Strizivojna	2.104	124	796	1.054	130					
Vuka	2.492	51	562	1.606	273					

PRIMARNA ZDRAVSTVENA ZAŠTITA

Tablica 4.
BRJ PLOMBIRANIH I IZVAĐENIH ZUBI U STOMATOLOŠKOJ ZDRAVSTVENOJ ZAŠTITI U OSJEČKO-BARANJSKOJ ŽUPANIJI U 2007. GODINI

	Plombirani zubi					Izvađeni zubi				
	ukupno	0-6 g.	7-19 g.	20-64 g.	65 g. i više	ukupno	0-6 g.	7-19 g.	20-64 g.	65 g. i više
UKUPNO	183.157	4.595	45.950	122.246	10.366	50.020	1.175	9.097	29.957	9.791
GRADOVI	144.522	3.680	35.607	96.856	8.379	36.128	916	6.715	21.606	6.891
Beli Manastir	6.567	292	2.171	3.884	220	2.134	33	335	1.316	450
Belišće	3.283	99	633	2.316	235	1.146	16	194	690	246
Donji Miholjac	7.395	109	1.385	5.647	254	2.057	53	408	1.236	360
Đakovo	14.858	398	4.073	9.684	703	7.103	108	1.338	4.351	1.306
Našice	13.785	221	3.167	9.380	1.017	3.804	159	717	2.299	629
Osijek	93.472	2.486	22.961	62.299	5.726	17.510	472	3.259	10.272	3.507
Valpovo	5.162	75	1.217	3.646	224	2.374	75	464	1.442	393
OPĆINE	38.635	915	10.343	25.390	1.987	13.892	259	2.382	8.351	2.900
Bilje	886	11	219	580	76	626	12	141	393	80
Bizovac	3.425	118	881	2.335	91	1.103	22	214	672	195
Čeminac	524	5	113	370	36	418	8	25	310	75
Čepin	7.726	58	2.082	5.278	308	1.777	10	347	1.077	343
Darda	2.521	61	699	1.669	92	974	15	183	610	166
Draž	379		142	155	82	580	20	85	235	240
Đurđenovac	2.784	4	572	2.108	100	1.171	20	222	766	163
Erdut	3.315	160	1.469	1.520	166	835	13	109	504	209
Ernestinovo	2.243	101	651	1.335	156	546	10	62	346	128
Feričanci	1.543	2	235	1.209	97	401	10	66	265	60
Kneževi Vinogradi	1.835	25	394	1.265	151	783	1	67	475	240
Koška	736	3	182	491	60	475	6	100	271	98
Magadenovac	2.541	60	531	1.826	124	679	10	154	350	165
Petrijevci	988	66	238	580	104	438	41	67	212	118
Podgorač	880	6	180	651	43	952	9	87	660	196
Popovac	822	9	230	500	83	898	8	118	540	232
Semeljci	2.782	127	793	1.780	82	722	36	226	356	104
Strizivojna	547	44	223	268	12	145	4	49	69	23
Vuka	2.158	55	509	1.470	124	369	4	60	240	65

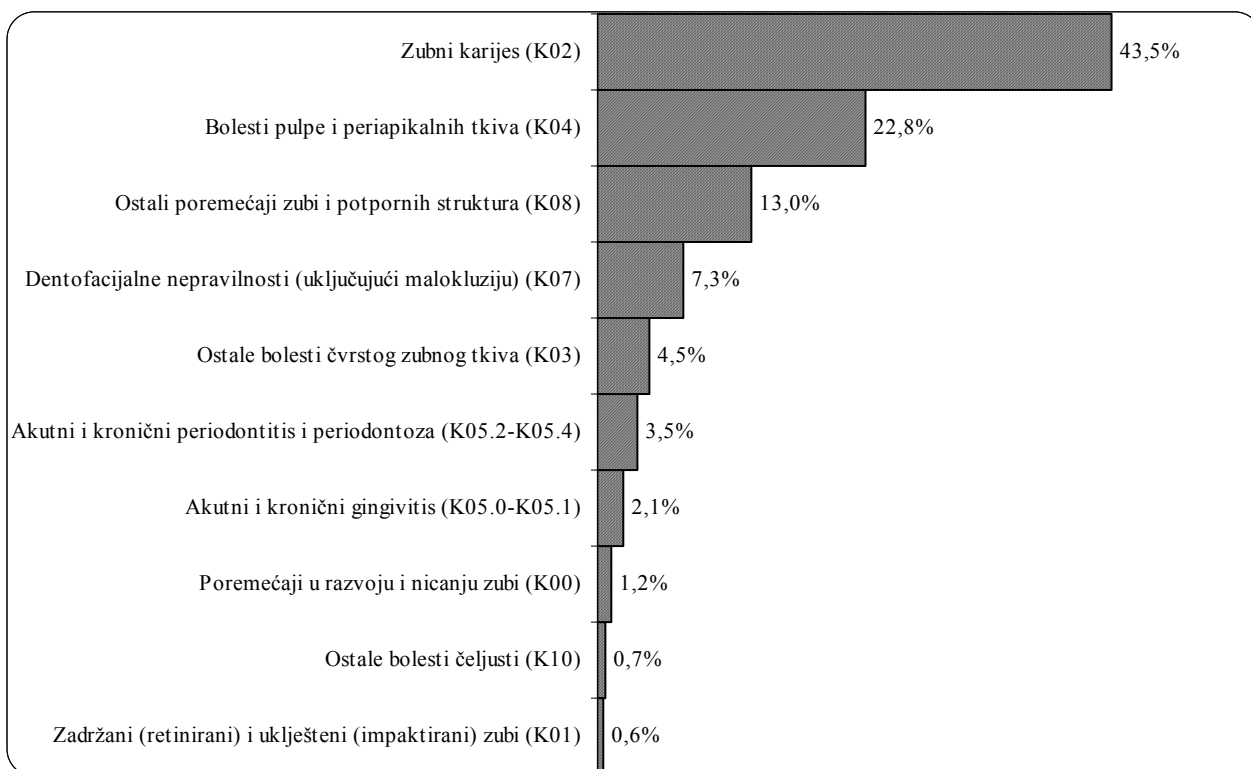
PRIMARNA ZDRAVSTVENA ZAŠTITA

Tablica 5.
BROJ PROTETSKIH RADOVA I LIJEČENJA MEKIH TKIVA USNE ŠUPLJINE U OSJEČKO-BARANJSKOJ ŽUPANIJI U 2007. GODINI

	Protetski radovi					Liječenje mekih tkiva usne šupljine				
	ukupno	0-6 g.	7-19 g.	20-64 g.	65 g. i više	ukupno	0-6 g.	7-19 g.	20-64 g.	65 g. i više
UKUPNO	12.989	51	1.144	7.343	4.451	43.502	849	6.936	30.737	4.980
GRADOVI	10.101	51	1.116	5.476	3.458	34.937	726	5.912	24.417	3.882
Beli Manastir	257		10	133	114	842	12	88	576	166
Belišće	306		1	183	122	605	2	47	469	87
Donji Miholjac	553		17	335	201	486	8	52	333	93
Đakovo	1.840		12	1.131	697	6.471	161	1.726	4.128	456
Našice	1.057	32	361	488	176	1.500	21	125	1.160	194
Osijek	5.115	18	307	2.824	1.966	24.139	449	3.823	17.059	2.808
Valpovo	973	1	408	382	182	894	73	51	692	78
OPĆINE	2.888		28	1.867	993	8.565	123	1.024	6.320	1.098
Bilje	144			98	46	61		6	34	21
Bizovac	352		1	230	121	201	5	16	163	17
Čeminac	56			47	9	180	8	20	123	29
Čepin	543		6	388	149	1.474	1	129	1.252	92
Darda	173		3	106	64	747	7	80	526	134
Draž	119			68	51	169		60	88	21
Đurđenovac	327			223	104	42	1	6	25	10
Erđut	126		2	77	47	1.085		69	828	188
Ernestinovo	88			46	42	287	2	2	260	23
Feričanci	106			67	39	250	1	16	197	36
Kneževi Vinogradi	80		1	52	27	233		25	172	36
Koška	95		1	44	50	168		14	143	11
Magadenovac	154		3	90	61	15		10	1	4
Petrijevci	199		4	127	68	266	38	94	106	28
Podgorač	63			40	23	270	1	19	199	51
Popovac	50		1	29	20	1.083	3	112	702	266
Semeljci	79		4	43	32	1.602	37	288	1.202	75
Strizivojna	18			15	3	158	18	42	93	5
Vuka	116		2	77	37	274	1	16	206	51

Slika 1.

DESET NAJČEŠĆIH RAZLOGA KORIŠTENJA STOMATOLOŠKE ZAŠTITE U OSJEČKO-BARANJSKOJ ŽUPANIJI U 2007. GODINI



PRIMARNA ZDRAVSTVENA ZAŠTITA

Tablica 6.
UTVRĐENE BOLESTI I STANJA (MORBIDITET) U STOMATOLOŠKOJ ZDRAVSTVENOJ ZAŠTITI
U OSJEČKO-BARANJSKOJ ŽUPANIJI U 2007. GODINI - PO GRADOVIMA I OPĆINAMA

NAZIV BOLESTI ILI STANJA	UKUPNO	GRADOVI							
			Beli Manastir	Bešliće	Donji Mihaljci	Đakovo	Našice	Osijek	Valpovo
1. Poremećaji u razvoju i nicanju zubi	2.802	1.693	78	43	204	105	195	966	102
2. Zadržani (retinirani) i uklješteni (impaktirani) zubi	1.356	1.114	27	20	56	221	49	688	53
3. Zubni karijes	105.409	81.739	1.368	2.363	6.955	13.925	6.505	45.797	4.826
4. Ostale bolesti čvrstog zubnog tkiva	10.799	8.768	116	141	419	1.225	1.070	5.169	628
5. Bolesti pulpe i periapikalnih tkiva	55.188	40.523	1.198	1.533	1.588	6.689	3.272	21.843	4.400
6. Akutni i kronični gingivitis	5.178	4.099	76	234	339	589	769	1.864	228
7. Akutni i kronični periodontitis i periodontoza	8.399	7.317	164	85	690	3.714	325	2.235	104
8. Ostale periodontalne bolesti	321	268		2	8	8	43	206	1
9. Ostali poremećaji gingive i bezubog alveolarnog grebena	273	215		3	30	22	17	100	43
10. Dentofacijalne nepravilnosti (uključujući malokluziju)	17.762	15.716	112	277	484	1.668	2.566	7.022	3.587
11. Ostali poremećaji zubi i potpornih struktura	31.499	24.173	545	1.624	726	2.505	1.955	14.797	2.021
12. Ciste oralnog područja koje nisu svrstane drugamo	112	102	2		4	1	7	86	2
13. Ostale bolesti čeljusti	1.763	1.364	8	37	23	178	100	952	66
14. Bolesti žlijezda slinovnica	31	23		1	1	3	2	16	
15. Stomatitis i srodna oštećenja	1.040	701		14	12	2	70	388	215
16. Ostale bolesti usana i oralne sluznice	143	124		4	1	12	13	81	13
17. Bolesti jezika	55	38		1		8	3	26	
UKUPNO BOLESTI I STANJA	242.130	187.977	3.694	6.382	11.540	30.875	16.961	102.236	16.289

PRIMARNA ZDRAVSTVENA ZAŠTITA

Tablica 6. – nastavak 1.

**UTVRĐENE BOLESTI I STANJA (MORBIDITET) U STOMATOLOŠKOJ ZDRAVSTVENOJ ZAŠTITI
U OSJEČKO-BARANJSKOJ ŽUPANIJI U 2007. GODINI - PO GRADOVIMA I OPĆINAMA**

NAZIV BOLESTI ILI STANJA	OPĆINE	Bilje	Bizovac	Čeminac	Čepin	Darda	Draž	Đurđevovac	Erdut
1. Poremećaji u razvoju i nicanju zubi	1.109	26	199	15	207	191	67	55	1
2. Zadržani (retinirani) i uklješteni (impaktirani) zubi	242		27		91	3	18	2	1
3. Zubni karijes	23.670	886	2.349	452	5.200	682	417	1.495	514
4. Ostale bolesti čvrstog zubnog tkiva	2.031	62	178		329	32	267	355	7
5. Bolesti pulpe i periapikalnih tkiva	14.665	614	909	545	3.479	797	234	870	981
6. Akutni i kronični gingivitis	1.079		52	75	177	11	115	10	67
7. Akutni i kronični periodontitis i periodontoza	1.082		549		20	1	99	21	
8. Ostale periodontalne bolesti	53		2				51		
9. Ostali poremećaji gingive i bezubog alveolarnog grebena	58		5		8				
10. Dentofacijalne nepravilnosti (uključujući malokluziju)	2.046		10	101	672	128	135	373	7
11. Ostali poremećaji zubi i potpornih struktura	7.326	69	434	56	1.300	307	141	1.273	163
12. Ciste oralnog područja koje nisu svrstane drugamo	10				2	1			
13. Ostale bolesti čeljusti	399		17	60	8	2		3	50
14. Bolesti žlijezda slinovnica	8		2		2				
15. Stomatitis i srodna oštećenja	339		6		2	1	60	42	
16. Ostale bolesti usana i oralne sluznice	19				4	1		8	
17. Bolesti jezika	17							15	
UKUPNO BOLESTI I STANJA	54.153	1.657	4.739	1.304	11.501	2.157	1.604	4.522	1.791

PRIMARNA ZDRAVSTVENA ZAŠTITA

Tablica 6. – nastavak 2.

**UTVRĐENE BOLESTI I STANJA (MORBIDITET) U STOMATOLOŠKOJ ZDRAVSTVENOJ ZAŠTITI
U OSJEČKO-BARANJSKOJ ŽUPANIJI U 2007. GODINI - PO GRADOVIMA I OPĆINAMA**

NAZIV BOLESTI ILI STANJA	Ernestinovo	Feritanci	Kneževi Vinogradi	Koška	Magadenovac	Petrijevci	Podgorač	Popovac	Semeljci	Strizivojna	Vuka
1. Poremećaji u razvoju i nicanju zubi	7		31	3	89	8	17	140	16	36	1
2. Zadržani (retinirani) i uklješteni (impaktirani) zubi		9	3	2	17	6	8		35	12	8
3. Zubni karijes	352	1.074	383	627	1.695	671	3.038	128	1.506	1.351	850
4. Ostale bolesti čvrstog zubnog tkiva	25	181		2	103	107	82	33	246	21	1
5. Bolesti pulpe i periapikalnih tkiva	243	403	395	393	1.488	221	910	549	1.403	27	204
6. Akutni i kronični gingivitis	2	92	41	58	9	6	121	9	222	6	6
7. Akutni i kronični periodontitis i periodontoza	3	117		116	54	59	4			28	11
8. Ostale periodontalne bolesti											
9. Ostali poremećaji gingive i bezubog alveolarnog grebena		9	1	6	10	15			1	1	2
10. Dentofacijalne nepravilnosti (uključujući malokluziju)	18	51	32	15	159	30	77	27	78	131	2
11. Ostali poremećaji zubi i potpornih struktura	258	343	227	362	838	254	129	26	597	255	294
12. Ciste oralnog područja koje nisu svrstane drugamo					3	1				2	1
13. Ostale bolesti čeljusti	5	24	1	7	6		15		2	182	17
14. Bolesti žlijezda slinovnica					3					1	
15. Stomatitis i srodna oštećenja	30	7		1	4	117	6		2	6	55
16. Ostale bolesti usana i oralne sluznice		1				5					
17. Bolesti jezika					1						1
UKUPNO BOLESTI I STANJA	943	2.311	1.114	1.592	4.479	1.500	4.407	912	4.108	2.059	1.453

PRIMARNA ZDRAVSTVENA ZAŠTITA

Tablica 7.

**UTVRĐENE BOLESTI I STANJA (MORBIDITET) U STOMATOLOŠKOJ ZDRAVSTVENOJ ZAŠTITI
U OSJEČKO-BARANJSKOJ ŽUPANIJU U 2007. GODINI - PO DOBI PACIJENTA**

BOLEST ILI STANJE	Dob				ukupno
	0-6 g.	7-19 g.	20-64 g.	65 g. i više	
1. Poremećaji u razvoju i nicanju zubi (K00)	345	1.797	647	13	2.802
2. Zadržani (retinirani) i uklješteni (impaktirani) zubi (K01)	16	375	936	29	1.356
3. Zubni karijes (K02)	3.205	26.485	68.888	6.831	105.409
4. Ostale bolesti čvrstog zubnog tkiva (K03)	780	2.632	6.508	879	10.799
5. Bolesti pulpe i periapikalnih tkiva (K04)	1.545	10.979	37.546	5.118	55.188
6. Akutni i kronični gingivitis (K05.0-K05.1)	49	584	3.547	998	5.178
7. Akutni i kronični periodontitis i periodontoza (K05.2-K05.4)	97	858	5.571	1.873	8.399
8. Ostale periodontalne bolesti (K05.5-K05.6)	9	21	260	31	321
9. Ostali poremećaji gingive i bezubog alveolarnog grebena (K06)		30	171	72	273
10. Dentofacijalne nepravilnosti (uključujući malokluziju) (K07)	292	16.424	941	105	17.762
11. Ostali poremećaji zubi i potpornih struktura (K08)	523	4.329	18.454	8.193	31.499
12. Ciste oralnog područja koje nisu svrstane drugamo (K09)	1	24	73	14	112
13. Ostale bolesti čeljusti (K10)	35	239	1.274	215	1.763
14. Bolesti žlijezda slinovnica (K11)		2	24	5	31
15. Stomatitis i srodna oštećenja (K12)	61	157	578	244	1.040
16. Ostale bolesti usana i oralne sluznice (K13)	2	24	80	37	143
17. Bolesti jezika (K14)		5	30	20	55
UKUPNO BOLESTI I STANJA	6.960	64.965	145.528	24.677	242.130

Izvor podataka: Izvješće djelatnosti za zaštitu i liječenje usta i zubi (obr. N-01-25; N-01-27)

PRIMARNA ZDRAVSTVENA ZAŠTITA

HITNA MEDICINSKA POMOĆ

Tablica 1.

BROJ TIMOVA, BROJ ZDRAVSTVENIH DJELATNIKA I BROJ OSOBA U SKRBI U DJELATNOSTI HITNE MEDICINSKE POMOĆI U OSJEČKO-BARANJSKOJ ŽUPANIJI U 2007. GODINI

	UKUPNO	Beli Manastir	Donji Miholjac	Đakovo	Našice	Osijek	Valpovo
Broj timova	39	4	4	6	4	17	4
s punim radnim vremenom	39	4	4	6	4	17	4
s djelomičnim radnim vremenom							
Broj liječnika	39	4	4	6	4	17	4
liječnici opće medicine	36	4	4	6	3	15	4
specijalisti opće medicine	1				1		
specijalisti HMP	1					1	
specijalisti ostali	1					1	
Broj ostalih djelatnika	179	27	16	30	26	56	24
VŠS							
SSS	91	13	8	16	13	28	13
vozači	86	14	7	14	12	28	11
ostali	2		1		1		
Broj stanovnika za koje se osigurava HMP	330.506	42.633	16.351	52.260	37.274	147.109	34.879
Vozila i oprema	36	5	4	6	5	11	5
sanitetska vozila	30	4	3	5	4	10	4
ostala vozila							
UKV da	6	1	1	1	1	1	1
UKV ne							
Broj i vrste intervencija po dobnim skupinama	136.216	16.137	7.800	32.439	15.953	47.923	15.964
Broj intervencija u ordinaciji	55.991	4.569	4.685	14.591	7.147	16.902	8.097
0-6 g.	7.034	482	838	2.187	1.189	943	1.395
7-19 g.	8.189	618	902	2.318	1.102	1.871	1.378
20-64 g.	32.058	2.611	2.373	7.794	3.877	11.033	4.370
65 g. i više	8.710	858	572	2.292	979	3.055	954
Broj intervencija u kući bolesnika	21.069	3.585	1.185	1.786	1.750	10.499	2.264
0-6 g.	161	54	10	9	12	59	17
7-19 g.	468	80	12	39	31	266	40
20-64 g.	7.489	1.282	392	613	700	3.693	809
65 g. i više	12.951	2.169	771	1.125	1.007	6.481	1.398
Broj intervencija na terenu	4.859	260	178	1.235	402	2.491	293
0-6 g.	104	3	2	46	8	39	6
7-19 g.	608	23	25	86	68	376	30
20-64 g.	3.175	193	126	642	286	1.707	221
65 g. i više	972	41	25	461	40	369	36
Broj sanitetskih prijevoza	54.297	7.723	1.752	14.827	6.654	18.031	5.310
0-6 g.	2.030	103	87	157	20	1.629	34
7-19 g.	5.214	473	267	839	49	3.207	379
20-64 g.	24.733	2.271	751	6.293	1.410	11.523	2.485
65 g. i više	22.320	4.876	647	7.538	5.175	1.672	2.412

Izvor podataka: Izvješće hitne medicinske pomoći (obr. N-01-08; N-01-10)

PRIMARNA ZDRAVSTVENA ZAŠTITA

Tablica 2.

UTVRĐENE BOLESTI I STANJA (MORBIDITET) U DJELATNOSTI HITNE MEDICINSKE POMOĆI PO GRUPAMA BOLESTI U OSJEČKO-BARANJSKOJ ŽUPANIJU U 2007. GODINI - PO GRADOVIMA

BOLEST ILI STANJE	UKUPNO	Beli Manastir	Donji Miholjac	Đakovo	Nasice	Osijeck	Valpovo
I. Zarazne i parazitarne bolesti	2.148	153	157	414	208	821	395
II. Novotvorine	1.185	230	54	154	95	510	142
III. Bolesti krvi i krvotvornog sustava te određene bolesti imunološkog sustava	42	4	1	5	5	17	10
IV. Endokrine bolesti, bolesti prehrane i bolesti metabolizma	628	83	37	128	72	257	51
V. Duševni poremećaji i poremećaji ponašanja	5.691	499	339	1.165	687	2.384	617
VI. Bolesti živčanog sustava	1.682	150	94	322	135	827	154
VII. Bolesti oka i očnih adneksa	1.077	54	119	267	161	289	187
VIII. Bolesti uha i mastoidnog nastavka	1.572	90	176	455	186	460	205
IX. Bolesti cirkulacijskog sustava	11.652	1.365	656	1.928	945	5.444	1.314
X. Bolesti dišnog sustava	12.529	1.283	1.281	3.135	1.655	3.306	1.869
XI. Bolesti probavnog sustava	3.093	385	161	529	342	1.308	368
XII. Bolesti kože i potkožnog tkiva	3.790	333	289	695	511	1.345	617
XIII. Bolesti mišićno-koštanog sustava i vezivnog tkiva	3.569	351	303	588	506	1.309	512
XIV. Bolesti genitourinarnog sustava	3.174	306	173	472	375	1.477	371
XV. Trudnoća, porođaj i babinje	403	50	38	37	65	149	64
XVI. Određena stanja nastala u perinatalnom razdoblju	8			2	3		3
XVII. Prirodne malformacije, deformiteti i kromosomske anomalije	16		4	3	7	2	
XVIII. Simptomi, znakovi i abnormalni klinički i laboratorijski nalazi nesvrstani drugamo	12.254	1.545	815	2.804	1.214	4.416	1.460
XIX. Osljedje, otrovanja i ostale posljedice vanjskih uzroka	14.673	1.470	1.305	3.748	1.027	4.937	2.186
XXI. Čimbenici koji utječu na stanje zdravlja i kontakt sa zdravstvenom službom	1.009	62	43	75	60	629	140
UKUPNO BOLESTI I STANJA (A00-Z99)	80.195	8.413	6.045	16.926	8.259	29.887	10.665

VANJSKI UZROCI OZLJEDA I TROVANJA

120 Nesreće pri prijevozu (V01-V99)	1.326	117	69	118	99	711	212
121 Ostali vanjski uzroci slučajnih ozljeda (W00-X59)	8.082	979	1.154	1.615	393	2.883	1.058
122 Namjerno nanesene ozljede (X85-Y09)	323	74	42	3	13	177	14
123 Ratne ozljede (Y36)							
124 Ostali vanjski uzroci ozljeda i trovanja	4.942	300	40	2.012	522	1.166	902
XX. UKUPNO (V01-Y98)	14.673	1.470	1.305	3.748	1.027	4.937	2.186

Izvor podataka: Izvješće hitne medicinske pomoći (obr. N-01-08; N-01-10)

PRIMARNA ZDRAVSTVENA ZAŠTITA

Tablica 3.
UTVRĐENE BOLESTI I STANJA (MORBIDITET) U DJELATNOSTI HITNE MEDICINSKE POMOĆI
U OSJEČKO-BARANJSKOJ ŽUPANIJI U 2007. GODINI - PO DOBNIM SKUPINAMA

BOLEST ILI STANJE	Dob				UKUPNO
	0-6 g.	7-19 g.	20-64 g.	65 g. i više	
1 Zarazne bolesti probavnog sustava (A00-A09)	302	239	866	283	1.690
2 Tuberkuloza dišnih putova (A15-A16)			8	5	13
3 Tuberkuloza drugih organa (A17-A19)					
4 Hripavac (pertussis) (A37)	1				1
5 Šarlah (scarlatina) (A38)	11	9	1		21
6 Druge bakterijske bolesti (osim A37 i A38) (A20-A49)	4	3	32	12	51
7 Sifilis (A50-A53)					
8 Gonokokna infekcija (A54)		1			1
9 Varicela, morbili i rubeola (B01, B05, B06)	68	62	46	10	186
10 Bolest uzrokovana HIV-om (B20-B24)			1		1
11 Kandidijaza (B37)	4	2	4	1	11
12 Helmintijaze (B65-B83)	2		9	3	14
13 Ostale zarazne i parazitarne bolesti	27	36	67	29	159
I. Zarazne i parazitarne bolesti	419	352	1.034	343	2.148
14 Zloćudna novotvorina želuca (C16)			12	27	39
15 Zloćudna novotvorina završnog debelog crijeva (rektuma) (C20)			32	43	75
16 Zloćudna novotvorina dušnika (traheje), dušnice (bronha) i pluća (C33-C34)			183	212	395
17 Zloćudni melanom kože (C43)			9	10	19
18 Zloćudna novotvorina dojke (C50)			37	28	65
19 Zloćudna novotvorina vrata maternice (C53)			12	4	16
20 Zloćudne novotvorine limfnoga, hematopoetičnog i srodnog tkiva (C81-C97)			15	7	22
21 Ostale zloćudne novotvorine		1	189	278	468
22 Novotvorine in situ, dobroćudne i novotvorine nepoznate prirode (D00-D48)	1	4	59	22	86
II. Novotvorine	1	5	548	631	1.185
23 Anemije zbog manjka željeza (D50)	3	1	5	7	16
24 Druge bolesti krvi i krvotvornog sustava (D51-D77)	1	2	7	9	19
25 Neki poremećaji imunološkog sustava (D80-D89)		1	4	2	7
III. Bolesti krvi i krvotvornog sustava te određene bolesti imunološkog sustava	4	4	16	18	42
26 Poremećaji štitnjače (E00-E07)			9	2	11
27 Dijabetes melitus (E10-E14)	3	9	225	288	525
28 Pretilost (E65-E66)			2		2
29 Ostale endokrine bolesti, bolesti prehrane i bolesti metabolizma	8	9	38	35	90
IV. Endokrine bolesti, bolesti prehrane i bolesti metabolizma	11	18	274	325	628
30 Demencija (F00-F03)			8	126	134
31 Duševni poremećaji i poremećaji ponašanja uzrokovani uzimanjem alkohola (F10)		107	813	133	1.053
32 Duševni poremećaji i poremećaji ponašanja uzrokovani psihoaktivnim tvarima (F11-F19)		4	81	6	91
33 Shizofrenija, shizoidni i sumanutni poremećaji (F20-F29)		24	548	84	656
34 Neuroze i afektivni poremećaji povezani sa stresom i somatoformni poremećaji (F40-F48)	5	89	2.506	636	3.236
35 Duševna zaostalost (F70-F79)		2	13	4	19
36 Ostali duševni poremećaji i poremećaji ponašanja		32	331	139	502
V. Duševni poremećaji i poremećaji ponašanja	5	258	4.300	1.128	5.691

PRIMARNA ZDRAVSTVENA ZAŠTITA

Tablica 3. - nastavak 1.

**UTVRĐENE BOLESTI I STANJA (MORBIDITET) U DJELATNOSTI HITNE MEDICINSKE POMOĆI
U OSJEKO-BARANJSKOJ ŽUPANIJI U 2007. GODINI - PO DOBNIM SKUPINAMA**

BOLEST ILI STANJE	Dob				UKUPNO
	0-6 g.	7-19 g.	20-64 g.	65 g. i više	
37 Ekstrapiramidalni poremećaji i poremećaji kretanja (G20-G26)			17	47	64
38 Epilepsija (G40-G41)	39	112	588	148	887
39 Migrena i ostali sindromi glavobolje (G43-G44)	2	13	311	28	354
40 Cerebralna paraliza i ostali paralitički sindromi (G80-G83)		2	21	9	32
41 Ostale bolesti i poremećaji živčanog sustava	5	9	209	122	345
VI. Bolesti živčanog sustava	46	136	1.146	354	1.682
42 Konjunktivitis (H10)	70	73	408	45	596
43 Katarakta i druge bolesti leće (H25-H28)			4	5	9
44 Glaukom (H40-H42)			4	2	6
45 Strabizam (H49-H50)			1	1	2
46 Poremećaji refrakcije i akomodacije (H52)	2	2	2	3	9
47 Ostale bolesti oka i adneksa	88	86	246	35	455
VII. Bolesti oka i očnih adneksa	160	161	665	91	1.077
48 Upala srednjeg uha i druge bolesti srednjeg uha i mastoida (H65-H75)	416	311	368	42	1.137
49 Oštećenje sluha (H90-H91)		1	5	3	9
50 Ostale bolesti uha i mastoidnog nastavka	94	110	197	25	426
VIII. Bolesti uha i mastoidnog nastavka	510	422	570	70	1.572
51 Akutna reumatska groznica (I00-I02)			3		3
52 Kronične reumatske srčane bolesti (I05-I09)			2	7	9
53 Hipertenzivne bolesti (I10-I15)		16	2.568	2.795	5.379
54 Akutni infarkt miokarda (I21-I23)			201	235	436
55 Druge ishemične bolesti srca (I20, I24-I25)		11	734	969	1.714
56 Druge srčane bolesti (I26-I52)		30	493	1.541	2.064
57 Cerebrovaskularni inzult (I60-I64)			268	843	1.111
58 Druge cerebrovaskularne bolesti (I65-I68)		1	26	69	96
59 Posljedice cerebrovaskularne bolesti (I69)			41	202	243
60 Ateroskleroza (I70)			6	11	17
61 Bolesti vena (embolija, tromboza, varices) (I80-I87)		3	122	102	227
62 Ostale bolesti cirkulacijskog sustava	5	14	160	174	353
IX. Bolesti cirkulacijskog sustava	5	75	4.624	6.948	11.652
63 Akutne infekcije gornjeg dišnog sustava (J00-J06)	2.804	1.858	2.326	429	7.417
64 Gripa (influenca) (J10-J11)	33	97	230	91	451
65 Pneumonija (J12-J18)	51	37	157	265	510
66 Akutni bronhitis i akutni bronhiolitis (J20-J21)	351	141	245	196	933
67 Bronhitis, emfizem, astma i druge kronične opstruktivne bolesti pluća (J40-J44, J47)	155	99	476	1.219	1.949
68 Plućne bolesti uzrokovane vanjskim agensima, pneumokonioze (J60-J70)			3	10	13
69 Ostale bolesti dišnog sustava	37	86	420	713	1.256
X. Bolesti dišnog sustava	3.431	2.318	3.857	2.923	12.529

PRIMARNA ZDRAVSTVENA ZAŠTITA

Tablica 3. - nastavak 2.

UTVRĐENE BOLESTI I STANJA (MORBIDITET) U DJELATNOSTI HITNE MEDICINSKE POMOĆI
U OSJEČKO-BARANJSKOJ ŽUPANIJI U 2007. GODINI - PO DOBNIM SKUPINAMA

BOLEST ILI STANJE	Dob				UKUPNO
	0-6 g.	7-19 g.	20-64 g.	65 g. i više	
70 Bolesti usne šupljine, žlijezda slinovnica i čeljusti (K00-K14)	41	84	374	47	546
71 Ulkus želuca i duodenuma (gastroduodenalni) (K25-K27)		6	76	51	133
72 Akutna upala crvuljka (apendicitis) (K35)	9	38	37	5	89
73 Preponska kila (ingvinalna hernija) (K40)	4	2	25	37	68
74 Ostale hernije trbušne šupljine (K41-K46)			26	19	45
75 Bolesti jetre (K70-K77)			44	19	63
76 Žučni kamenci i upala žučnjaka (K80-K81)		4	329	210	543
77 Ostale bolesti probavnog sustava	55	89	898	564	1.606
XI. Bolesti probavnog sustava	109	223	1.809	952	3.093
78 Infekcije kože i potkožnog tkiva (L00-L08)	57	85	417	84	643
79 Dermatitis, egzemi i urtikarije (L20-L30, L50)	377	514	1.812	285	2.988
80 Ostale bolesti kože i potkožnog tkiva	20	21	71	47	159
XII. Bolesti kože i potkožnog tkiva	454	620	2.300	416	3.790
81 Reumatoidni artritis i druge upalne poliartropatije (M05-M14)		5	101	51	157
82 Artroze (M15-M19)		3	72	65	140
83 Kifoza, skolioza i lordoza (M40-M41)			6	2	8
84 Spondilopatije (M45-M49)			22	3	25
85 Bolesti intervertebralnih diskova i ostale dorzopatije (M50-M54)		48	1.939	563	2.550
86 Osteoporozna i osteomalacija (M80-M83)			10	12	22
87 Ostale bolesti mišićno-koštanog sustava	17	61	459	130	667
XIII. Bolesti mišićno-koštanog sustava i vezivnog tkiva	17	117	2.609	826	3.569
88 Glomerulske bolesti bubrega (N00-N08)	1	1	8	4	14
89 Tubulointersticijske bolesti bubrega (N10-N16)	4	5	56	17	82
90 Bubrežna insuficijencija (N17-N19)		2	51	62	115
91 Urolitijaza (mokraćni kamenci) (N20-N23)		21	866	196	1.083
92 Upala mokraćnog mjehura (cistitis) (N30)	53	90	635	235	1.013
93 Druge bolesti urinarnog sustava (osim N30) (N25-N39)	1	5	38	16	60
94 Hiperplazija prostate (N40)			22	71	93
95 Druge bolesti muških spolnih organa (N41-N51)	17	16	84	36	153
96 Poremećaji u menopauzi (N95)			21	3	24
97 Ostale bolesti ženskih spolnih organa	13	89	389	46	537
XIV. Bolesti genitourinarnog sustava	89	229	2.170	686	3.174
98 Pobačaj (O00-O08)		6	81		87
99 Porodaj (O80-O84)		12	111		123
100 Ostala stanja u trudnoći, porođaju i babinjama		16	177		193
XV. Trudnoća, porođaj i babinje		34	369		403
101 Određena stanja nastala u perinatalnom razdoblju (P00-P96)	8				8
XVI. Određena stanja nastala u perinatalnom razdoblju	8				8

PRIMARNA ZDRAVSTVENA ZAŠTITA

Tablica 3. - nastavak 3.

UTVRĐENE BOLESTI I STANJA (MORBIDITET) U DJELATNOSTI HITNE MEDICINSKE POMOĆI U OSJEČKO-BARANJSKOJ ŽUPANIJU U 2007. GODINI - PO DOBNIM SKUPINAMA

BOLEST ILI STANJE	Dob				UKUPNO
	0-6 g.	7-19 g.	20-64 g.	65 g. i više	
102 Prirodene malformacije cirkulacijskog sustava (Q00-Q28)	2	1	1		4
103 Nespušteni testis (Q53)	1	1			2
104 Ostale prirodene malformacije	3	2	5		10
XVII. Prirodene malformacije, deformiteti i kromosomske anomalije	6	4	6		16
105 Senilnost (R54)			2	9	11
106 Ostali simptomi, znakovi, klinički i lab. nalazi nesvrstani drugamo	847	1.166	5.854	4.376	12.243
XVIII. Simptomi, znakovi i abnormalni klinički i laboratorijski nalazi nesvrstani drugamo	847	1.166	5.856	4.385	12.254
107 Prijelomi (S x 2)	59	206	558	303	1.126
108 Dislokacije, uganuća i nategnuća (S x 3)	229	863	2.650	659	4.401
109 Opekline i korozije (T20-T32)	32	30	174	39	275
110 Otrovanja lijekovima i biološkim tvarima (T36-T50)	6	52	187	27	272
111 Ostale ozljede, trovanja i djelovanja vanjskih uzroka	729	1.533	5.315	1.022	8.599
XIX. Ozljede, trovanja i ostale posljedice vanjskih uzroka	1.055	2.684	8.884	2.050	14.673
112 Osobe koje se koriste zdravstvenom službom zbog pregleda i istraživanja (Z00-Z13)	68	93	624	151	936
113 Infekcija HIV-om bez simptoma (Z21)					
114 Druge osobe s opasnošću po zdravlje zbog zaraznih bolesti (Z20, Z22-Z29)		1	5	1	7
115 Postupci u vezi sa sprečavanjem neželjene trudnoće (Z30)			1	1	2
Osobe koje se koriste zdravstvenom službom zbog:					
116 -specifičnih postupaka i njege (Z40-Z54)		2	6	3	11
117 -psihosocijalnih i socioekonomskih razloga (Z55-Z65)			2	1	3
118 -obiteljskih razloga (Z70-Z99)	1	2	19	7	29
119 Ostali čimbenici koji utječu na stanje zdravlja i kontakt sa zdravstvenom službom	2	3	16		21
XXI. Čimbenici koji utječu na stanje zdravlja i kontakt sa zdravstvenom službom	71	101	673	164	1.009
UKUPNO BOLESTI I STANJA (A00-Z99)	7.248	8.927	41.710	22.310	80.195

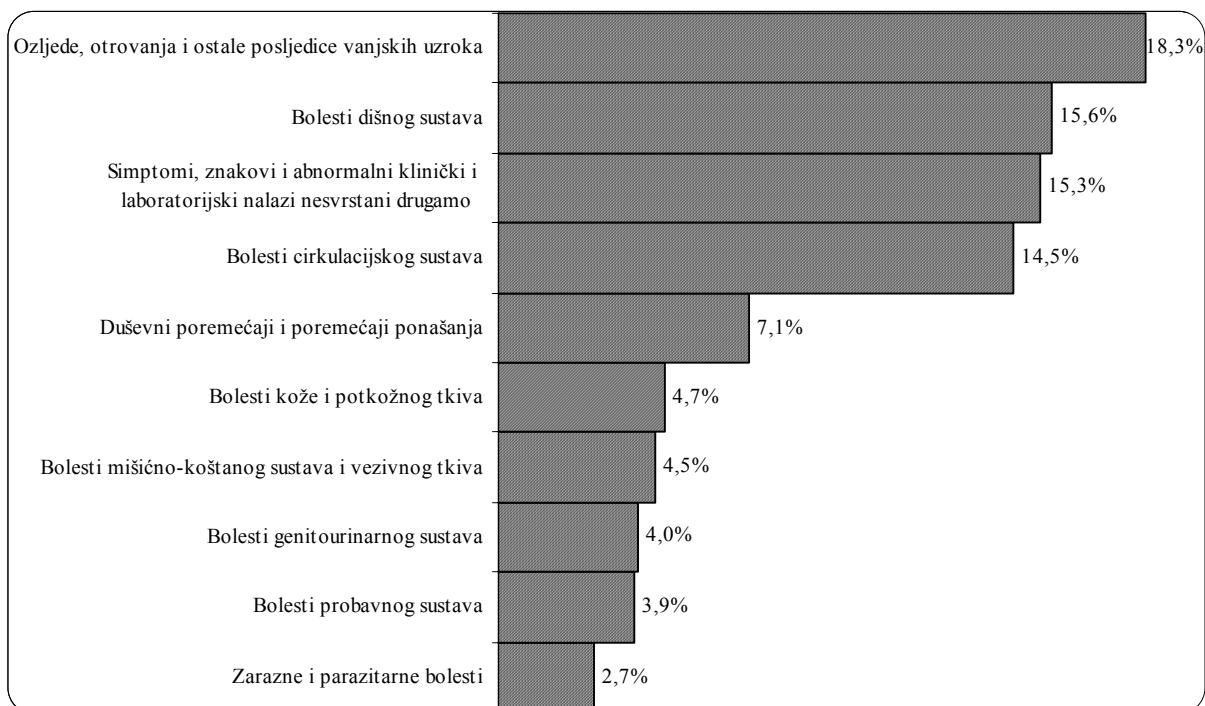
VANJSKI UZROCI OZLJEDA I TROVANJA

120 Nesreće pri prijevozu (V01-V99)	44	205	980	97	1.326
121 Ostali vanjski uzroci slučajnih ozljeda (W00-X59)	645	1.588	4.642	1.207	8.082
122 Namjerno nanesene ozljede (X85-Y09)	5	58	238	22	323
123 Ratne ozljede (Y36)					
124 Ostali vanjski uzroci ozljeda i trovanja	361	833	3.024	724	4.942
XX. Ukupno (V01-Y98)	1.055	2.684	8.884	2.050	14.673

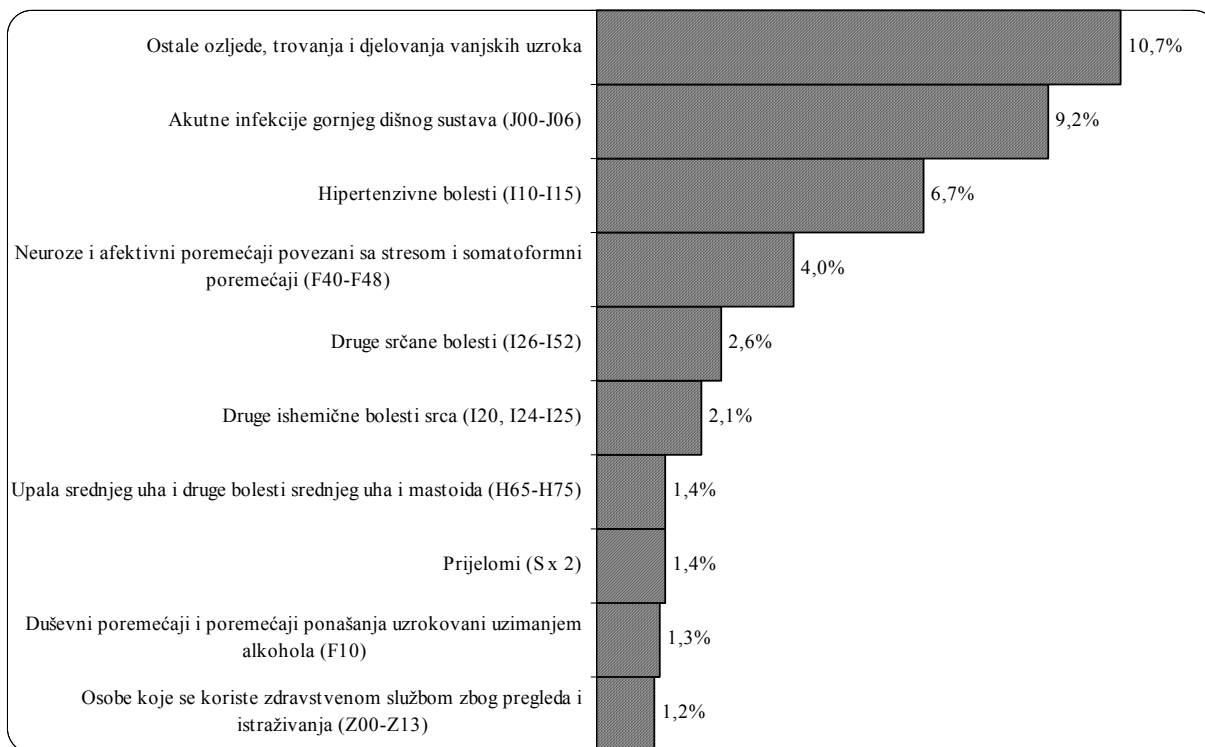
Izvor podataka: Izvješće hitne medicinske pomoći (obr. N-01-08; N-01-10)

PRIMARNA ZDRAVSTVENA ZAŠTITA

Slika 1.
DESET NAJČEŠĆIH GRUPA BOLESTI U HITNOJ MEDICINSKOJ POMOĆI U OSJEČKO-BARANJSKOJ ŽUPANIJI U 2007. GODINI



Slika 2.
DESET NAJČEŠĆIH RAZLOGA KORIŠTENJA HITNE MEDICINSKE POMOĆI U OSJEČKO-BARANJSKOJ ŽUPANIJI U 2007. GODINI



PRIMARNA ZDRAVSTVENA ZAŠTITA

PATRONAŽA

Tablica 1.
BROJ TIMOVA, BROJ DJELATNIKA I RAD PATRONAŽNE SLUŽBE U OSJEČKO-BARANJSKOJ ŽUPANIJI U 2007. GODINI

	Broj timova		Zdr. djelat.		Broj posjeta po odgovarajućim skupinama												
	s punim r. vrem.	s djelom. r. vrem.	VŠS	SSS	trudnici	roditelji i babinjac	ostalim ženama	novorođenčetu	dojenčetu	školi	malom djetetu	ostaloj djeci	zbog soc. prilika	zbog hig. prilika	kroničnom bolesniku	ostalima	UKUPNO
UKUPNO	64	7	66	5	2.663	9.843	3.751	10.388	9.288	36	3.031	828	305	225	62.479	847	103.684
GRADOVI	33	2	34	1	1.402	5.631	1.646	5.941	4.984	1	1.470	454	173	187	36.151	243	58.283
Beli Manastir	2		2		81	193	275	141	467		65	18	24	3	2.092	73	3.432
Belišće	2		2		55	415	228	361	377		70	6		1	1.881		3.394
Donji Miholjac	4		4		138	457	352	414	383		159	31	2		1.409	29	3.374
Đakovo	1		1		335	689	245	751	1.125		151	54	25		5.918	39	9.332
Našice	2		2		246	377	420	308	534	1	312	303	122	183	797	43	3.646
Osijek	21		21		535	3.153	32	3.629	1.993		699	41			21.317		31.399
Valpovo	1	2	2	1	12	347	94	337	105		14	1			2.737	59	3.706
OPĆINE	31	5	32	4	1.261	4.212	2.105	4.447	4.304	35	1.561	374	132	38	26.328	604	45.401
Antunovac	1		1		32	173		176	190		62				829		1.462
Bilje	1		1		69	211	54	208	131		9	8			826	25	1.541
Bizovac	2		2		3	108	75	111	85		23	1			753	4	1.163
Čeminac	1		1		74	94	106	141	222		61	10	14	10	880	100	1.712
Čepin	2		2		64	278		391	154		69				1.689		2.645
Darda	1		1		27	157	6	155	206		33				1.109	3	1.696
Draž	1		1		59	120	20	101	129		23	19			1.330		1.801
Drenje	1		1		26	63	43	62	74		32	40	2		448	15	805
Đurđenovac	2		2		102	519	231	381	469	1	231	41	1		1.420	82	3.478
Erdut	3		3		127	570		629	340		173				3.230		5.069
Ernestinovo	1		1		32	88		120	124		64				1.324		1.752
Feričanci		1		1	49	186	58	179	219		66	47		1	862	166	1.833
Gorjani	1		1		21	35	44	31	50		1	3			133		318
Kneževi Vinogradi	1		1		97	80	37	104	117		58				1.436		1.929
Koška	1			1	9	179	109	177	73		56	13			1.118	20	1.754
Levanjska Varoš	1		1		11	26	7	36	33		6		33	9	331	1	493
Magadenovac		1	1		28	104	97	91	77		97	50	5		572		1.121
Marijanci		1	1		43	187	103	165	122		73	42	1		363	2	1.101
P.Moslavina		1	1		23	57	46	49	50		21	8			145	3	402
Petlovac	1		1		40	87	597	93	91	3	59	12	7	16	579	172	1.756
Petrijevci	1			1	9	91	31	92	41		6				301		571
Podgorač	1			1	39	73	136	144	193		74	16	15		1.078	1	1.769
Popovac	1		1		81	60	31	98	126	1	22				646		1.065
Punitovci	1		1		39	64	95	68	98		8	4			729		1.105
Satnica Đakovačka	1		1		1	65	32	65	38		51	43	2		426	6	729
Semeljci	1		1		3	79		79	215		21				699		1.096
Strizivojna	1		1		53	68	10	101	157		11				338		738
Trnava	1		1		27	70	20	77	174	30	54	12	52	2	575		1.093
Viljevo		1	1		32	85	64	81	70		40	2			377	4	755
Viškovci	1		1		6	33	53	36	120		12	1			608		869
Vladislavci	1		1		35	202		206	116		45	2			1.174		1.780

Izvor podataka: Izvješće patronažne djelatnosti (obr. N-01-28; N-01-30)

PRIMARNA ZDRAVSTVENA ZAŠTITA

KUĆNA NJEGA

Tablica 1.

BROJ TIMOVA, BROJ DJELATNIKA I RAD I USTANOVA ZA NJEGU U KUĆI U OSJEČKO-BARANJSKOJ ŽUPANIJI U 2007. GODINI

	Broj timova		Zdravstveni djelatnici		Broj posjeta po odgovarajućim skupinama						
	s punim rad. vrem.	s djelom. rad. vrem.	VŠS	SSS	malom djetetu	ostaloj djeci	zbog soc. prilika	zbog hig. prilika	kroničnom bolesniku	ostalima	UKUPNO
UKUPNO	139		9	131					342.204	3.648	345.852
GRADOVI	130		9	122					326.436	3.633	330.069
Beli Manastir	10			10					27.615	57	27.672
Belišće	5			6					12.423		12.423
Donji Miholjac	5		1	4					19.709		19.709
Đakovo	14		1	13					60.480		60.480
Našice	7			7					13.223		13.223
Osijek	86		7	79					183.443	156	183.599
Valpovo	3			3					9.543	3.420	12.963
OPĆINE	9			9					15.768	15	15.783
Bizovac	7			7					15.495		15.495
Marijanci	2			2					273	15	288

Izvor podataka: Izvješće patронаžne djelatnosti (obr. N-01-28; N-01-30)